

США: ОБЩЕСТВО И ЦЕННОСТИ

ТОМ 4

ЭЛЕКТРОННЫЕ ЖУРНАЛЫ ИНФОРМАЦИОННОГО АГЕНТСТВА США

№ 2

МЕНЯЮЩИЙСЯ ЛИК АМЕРИКИ:

*Современные
демографические
тенденции*

USA




Июнь 1999

ОТ РЕДАКЦИИ

В

а протяжении всей своей истории, т.е. на протяжении более двух столетий, население Соединенных Штатов Америки постоянно изменялось. В страну стекались иммигранты из десятков стран мира. Пионеры прокладывали путь как через Атлантический и Тихий океаны, так и по суше, осваивая различные территории американского материка. Следуя их традициям, их семьи и потомки строили новые дома и приобретали новые профессии, развивая свои способности и становясь гражданами США. Уход со сцены ороенного поколения, на смену которому приходит другое, оказывает влияние на структуру и состав населения. Уже в наше время, главным образом, в течение второй половины этого века, мотором американского общества является поколение периода взрыва рождаемости, появившееся на свет вскоре после Второй мировой войны. Но люди старшего поколения, благодаря увеличению продолжительности жизни и динамичному образу жизни, весьма активны в Соединенных Штатах Америки сейчас, на пороге нового тысячелетия. В этом выпуске журнала приводятся основные демографические сведения о последних изменениях в составе населения США, данные о переписи населения США, новых тенденциях в иммиграции и растущем влиянии старшего поколения. В него также включена библиографическая и другая информация по этой теме. ■



США: ОБЩЕСТВО И ЦЕННОСТИ

Электронные журналы Информационного агентства США
Том 4 / Информационное бюро / Информационное агентство США / № 2
ejvalues@usia.gov

Июнь 1999 г.



МЕНЯЮЩИЙСЯ ЛИК АМЕРИКИ: СОВРЕМЕННЫЕ ДЕМОГРАФИЧЕСКИЕ ТЕНДЕНЦИИ США

ФОКУС

5

СОЕДИНЕННЫЕ ШТАТЫ АМЕРИКИ: МНОГОЛИКАЯ И МНОГООБЕЩАЮЩАЯ НАЦИЯ

Билл Клинтон

Сейчас, на пороге нового тысячелетия, Соединенные Штаты Америки приближаются к тому времени, когда они могут стать первой в мире действительно многорасовой, многонациональной демократической страной, в составе населения которой доля старшего поколения чрезвычайно высока.

Президент Клинтон рассуждает о проблемах, сопряженных с этим многообразием.

7

ЕДИНОЕ ВО МНОГОМ: СТРУКТУРА И ЭТНИЧЕСКИЙ СОСТАВ ИММИГРАЦИИ В США

Используя исторические, социологические и демографические данные, обзор прослеживает, каким образом сложилось население США.

11

ИЗМЕНЕНИЯ В СОСТАВЕ НАСЕЛЕНИЯ США

Из доклада Совета экономических консультантов «Меняющаяся Америка»

В этой краткой работе рассматривается трансформация демографических параметров прошлого поколения.

КОММЕНТАРИИ

13

ПРОБЛЕМЫ ПЕРЕПИСИ НАСЕЛЕНИЯ США В ИНФОРМАЦИОННЫЙ ВЕК

Барри Эдмонстон

Какова цель переписи населения? Как строятся сводные таблицы и как используются данные переписи? Как при проведении будущей переписи будут учтены недостатки прежних таблиц? Эти и другие вопросы обсуждает автор, видный демограф и специалист по переписи 2000 г.

17

ДЕБАТЫ В СОЕДИНЕННЫХ ШТАТАХ ПО ВОПРОСАМ ИММИГРАЦИИ

Дафна Спэйн

Что представляет собой Америка в социально-культурном отношении? Плавильный котел, в котором различные культурные традиции, привнесенные иммигрантами, как бы переплавляются, преобразуясь в нечто однородное и единое? Или при столкновении эти культурные традиции не расплавляются, а просто перемешиваются, оставаясь индивидуальными, как ингредиенты в салате? Вопрос о том, как должны иммигранты вписываться в американское общество, дебатировался довольно давно, причем разные точки зрения имеют одинаково большое число сторонников.

В этой статье автор, преподаватель городского и экологического планирования, сосредоточивает внимание на демографическом, социально-экономическом, культурном и политическом влиянии последних тенденций в иммиграции, определяя проблемы, которые появятся в будущем.

21

КОРЕННЫЕ ИЗМЕНЕНИЯ В ПОЛОЖЕНИИ СТАРШЕГО ПОКОЛЕНИЯ

Теодор Рожак

Автор, много пишущий об увеличении числа американцев старшего возраста в составе населения США, рассуждает в этой статье о важной роли этого сегмента населения в социальной и политической жизни Америки. Приводятся статистические данные о населении старшего возраста и его общественно-полезной деятельности.

26

НАСЕЛЕНИЕ США: ГДЕ ЖИВУТ НОВЫЕ ИММИГРАНТЫ

Уильям Фрей

В статье, написанной ведущим специалистом-урбанистом, анализируется влияние иммиграции, миграции и демографических сдвигов на развитие крупных и небольших городов в Соединенных Штатах Америки.

30

СМЕШАННОЕ НАСЕЛЕНИЕ АМЕРИКИ

Рошел Л. Стэнфил

Тихая демографическая революция – скачок в числе смешанных браков – скорее объединит, чем разъединит американцев. Автор обсуждает различные аспекты тенденции к смешанным бракам, а также некоторые противодействующие факторы.

35

БИБЛИОГРАФИЯ И РЕСУРСЫ СЕТИ ИНТЕРНЕТ



США: ОБЩЕСТВО И ЦЕННОСТИ

Издатель Розмари Крокетт

Редактор Крейг Спрингер

Ответственные редакторы Майкл Дж. Бандлер

. Сюзанна Доукинс

Заместитель редактора Гай Олсон

Редактор Розали Таргонски

Художественный редактор . . . Тадеуш А. Мискински-младший

Графическое оформление Сильвия Скот

Редактор Интернет-версии журнала Уэйн Холл

Справочно-исследовательский отдел Мэри Энн В. Гэмбл

. Кэти Штигель

Редакционная коллегия Ховард Синкотта

. Розмари Крокетт

. Джон Дэвис Хэмилл

Редактора русского издания Наташа Барбаи

. Лидия Воронинф

Электронные журналы ЮСИС выходят каждые три недели. В них обсуждаются сложные проблемы, стоящие перед Соединенными Штатами. Они также информируют общественность о событиях, происходящих в этой стране. Журналы выходят в сериях: «Экономические перспективы», «Глобальные проблемы», «Вопросы демократии», «Внешняя политика США» и «США: общество и ценности». Они содержат анализ, комментарии и информационные материалы по обсуждаемой теме. Все журналы переводятся на французский и испанский языки, при этом гипертекстовые версии публикуются через неделю после выхода журнала по-английски. Вскоре после этого выходят версии в формате Adobe Acrobat. Некоторые номера журналов переводятся также на арабский, китайский, португальский и русский языки, причем два последних варианта выходят в гипертекстовом режиме и формате Adobe Acrobat. Мнения, высказываемые в этих журналах, не обязательно отражают взгляды или политику правительства США. Просьба иметь в виду, что ЮСИС не берет на себя ответственности за содержание и постоянную доступность приводимых здесь сайтов в Интернете; такого рода ответственность несут исключительно их владельцы. Публикуемые статьи могут воспроизводиться или переводиться на другие языки за пределами Соединенных Штатов, если они не снабжены ограничениями, касающимися авторских прав. Текущие или предыдущие номера журналов можно получить с домашней страницы Информационной службы США (ЮСИС) во Всемирной компьютерной сети по адресу: "http://www.usia.gov/journals/journals.htm". Журналы предоставляются в нескольких электронных форматах для упрощения их просмотра, передачи, вывода и печати. Комментарии и замечания можно присылать в местное отделение ЮСИС или в редакцию: Editor, Global Issues, Global Issues and Communications – ITGIC, U.S. Information Agency, 301 4th Street, S.W., Washington, D.C. 20547, United States of America. Вы можете также использовать следующий адрес электронной почты: ejvalues@usia.gov

СОЕДИНЕННЫЕ ШТАТЫ АМЕРИКИ: МНОГОЛИКАЯ И МНОГООБЕЩАЮЩАЯ НАЦИЯ

Билл Клинтон

П О МЕРЕ ПРИБЛИЖЕНИЯ К 21 ВЕКУ МЫ ОСОЗНАЕМ, ЧТО БУДУЩЕ
НЕСЕТ В СЕБЕ КАК СЛОЖНЫЕ ПРОБЛЕМЫ, ТАК И ЗАХВАТЫВАЮЩИЕ
ПЕРСПЕКТИВЫ.

В СЛЕДУЮЩЕМ СТОЛЕТИИ У НАС БУДЕТ ВОЗМОЖНОСТЬ СТАТЬ ПЕРВОЙ В МИРЕ ДЕЙСТВИТЕЛЬНО МНОГОРАСОВОЙ И МНОГОНАЦИОНАЛЬНОЙ ДЕМОКРАТИЧЕСКОЙ СТРАНОЙ. СЕЙЧАС В НАШИХ ОБЩЕСТВЕННЫХ ШКОЛАХ ПРЕДСТАВЛЕН САМЫЙ ШИРОКИЙ СПЕКТР НАЦИОНАЛЬНОСТЕЙ ЗА ВСЮ ИСТОРИЮ АМЕРИКИ, ПРИЧЕМ КАЖДЫЙ ПЯТЫЙ УЧЕНИК — ИЗ СЕМЬИ ИММИГРАНТОВ. НАПРИМЕР, В ШКОЛАХ ОКРУГА ФЭРФАКС В ШТАТЕ ВИРДЖИНИЯ, НА ПРОТИВОПОЛОЖНОМ ОТ НАШЕЙ СТОЛИЦЫ БЕРЕГУ РЕКИ ПОТОМАК, УЧАТСЯ ДЕТИ 180 РАЗЛИЧНЫХ РАСОВЫХ, НАЦИОНАЛЬНЫХ И ЭТНИЧЕСКИХ ГРУПП, КОТОРЫЕ ГОВОРЯТ БОЛЕЕ ЧЕМ НА 100 РОДНЫХ ЯЗЫКАХ. МЫ ДОЛЖНЫ СДЕЛАТЬ ТАК, ЧТОБЫ НАША СИСТЕМА ОБРАЗОВАНИЯ СПОСОБСТВОВАЛА РАЗВИТИЮ ТВОРЧЕСКИХ СПОСОБНОСТЕЙ КАЖДОГО АМЕРИКАНСКОГО ШКОЛЬНИКА, ВООРУЖАЛА ВСЕХ УЧАЩИХСЯ НАВЫКАМИ И ЗНАНИЯМИ ДЛЯ ПОЛНОЙ РЕАЛИЗАЦИИ ИХ ПОТЕНЦИАЛА И ДАВАЛА ИМ ВОЗМОЖНОСТЬ ПРЕУСПЕТЬ В ЖИЗНИ И В РАБОТЕ, КОГДА ОНИ ВЫРАСТУТ.

НОВОЕ СТОЛЕТИЕ ПРИНЕСЕТ ТАКЖЕ НОВЫЕ ПРОБЛЕМЫ И ВОЗМОЖНОСТИ ДЛЯ ГРАЖДАН СТАРШЕГО ПОКОЛЕНИЯ. К 2030 г. ЧИСЛЕННОСТЬ ЛИЦ ПОЖИЛОГО ВОЗРАСТА В НАШЕЙ СТРАНЕ УДВОИТСЯ. БЛАГОДАРЯ УСПЕХАМ МЕДИЦИНЫ К СЕРЕДИНЕ 21-ГО ВЕКА СРЕДНИЙ АМЕРИКАНЕЦ БУДЕТ ЖИТЬ ДО 82 ЛЕТ, ЧТО НА 6 ЛЕТ ПРЕВЫШАЕТ НЫНЕШНЮЮ СРЕДНЮЮ ПРОДОЛЖИТЕЛЬНОСТЬ ЖИЗНИ. ЭТИ ДОПОЛНИТЕЛЬНЫЕ ГОДЫ ЖИЗНИ – БОЛЬШОЙ ДАР. ОДНАКО ОНИ ТАКЖЕ СТАВЯТ ПРОБЛЕМЫ ПЕРЕД ФЕДЕРАЛЬНЫМИ ПРОГРАММАМИ, КОТОРЫЕ ОБЕСПЕЧИВАЮТ ФИНАНСОВУЮ ПОМОЩЬ И МЕДИЦИНСКОЕ ОБСЛУЖИВАНИЕ ДЛЯ ПРЕСТАРЕЛЫХ. ОДНА ИЗ САМЫХ СЕРЬЕЗНЫХ ЗАБОТ ДЛЯ НАС, ЛЮДЕЙ СРЕДНЕГО ВОЗРАСТА, – ПОКОЛЕНИЯ, РОДИВШЕГОСЯ В ПОСЛЕВОЕННУЮ ЭРУ, – СВЯЗАНА С ТЕМ, ЧТО ПО МЕРЕ СТАРЕНИЯ МЫ БУДЕМ ВОЗЛАГАТЬ НЕВЫНОСИМОЕ ФИНАНСОВОЕ БРЕМЯ НА НАШИХ ДЕТЕЙ, МЕШАЯ ИМ ТАКИМ ОБРАЗОМ РАСТИТЬ НАШИХ ВНУКОВ. ПОСКОЛЬКУ МЫ ВСТУПАЕМ В НОВОЕ ТЫСЯЧЕЛЕТИЕ С МОЩНОЙ ЭКОНОМИКОЙ И ПЕРВЫМ С 1960-Х ГГ. АКТИВНЫМ САЛЬДО БЮДЖЕТА, ПЕРЕД НАМИ ОТКРЫВАЕТСЯ ИСТОРИЧЕСКАЯ ВОЗМОЖНОСТЬ – И ЭТО НАШ СВЯЩЕННЫЙ ДОЛГ – ОБЕСПЕЧИТЬ СОХРАНЕНИЕ ПРОГРАММ СОЦИАЛЬНОГО ОБЕСПЕЧЕНИЯ И МЕДИЦИНСКОЙ ПОМОЩИ ДЛЯ ПОЖИЛЫХ ВО ИМЯ БЛАГОПОЛУЧИЯ БУДУЩИХ ПОКОЛЕНИЙ АМЕРИКАНЦЕВ, КОТОРЫЕ БУДУТ ЖИТЬ В ОБЩЕСТВЕ, ГДЕ МУЖЧИНЫ И ЖЕНЩИНЫ БУДУТ НАСЛАЖДАТЬСЯ БОЛЕЕ ДОЛГОЙ, БОЛЕЕ АКТИВНОЙ И БОЛЕЕ ПРОДУКТИВНОЙ ЖИЗНЬЮ.

НАМ ПРЕДСТОИТ МНОГОЕ СДЕЛАТЬ В СЛЕДУЮЩЕМ СТОЛЕТИИ НА ПУТИ СОЗДАНИЯ СТРАНЫ, КОТОРАЯ УВАЖАЕТ РАЗЛИЧИЯ МЕЖДУ СВОИМИ ГРАЖДАНАМИ, ВЫСОКО ЦЕНИТ СВОЕ МНОГООБРАЗИЕ И ОБЪЕДИНЯЕТСЯ ВОКРУГ ОБЩИХ ЦЕННОСТЕЙ. СЕЙЧАС, БЫСТРО ПРИБЛИЖАЯСЬ К НОВОМУ ТЫСЯЧЕЛЕТИЮ, ДАВАЙТЕ С ГОРДОСТЬЮ ОТМЕТИМ ВЕХИ НА ЭТОМ ПУТИ, ПОРАДУЕМСЯ ДОСТИГНУТОМУ НАМИ ПРОГРЕССУ И БУДЕМ СТРЕМИТЬСЯ К ТОМУ, ЧТОБЫ ДОБИТЬСЯ ЕЩЕ БОЛЬШЕГО В ГРЯДУЩИЕ ГОДЫ.

ЕДИНОЕ ВО МНОГОМ:

СТРУКТУРА И ЭТНИЧЕСКИЙ СОСТАВ ИММИГРАЦИИ США

История американского народа – это история иммиграции и разнообразия. Соединенные Штаты приняли больше иммигрантов, чем любая другая страна мира, – в общей сложности свыше 50 млн – и по-прежнему принимают почти миллион человек в год. В прошлом многие американские авторы представляли Америку в качестве огромного плавильного котла. Подразумевалось, что новоприбывшие отойдут от своих старых обычаев и примут новые, присущие Новому свету. К примеру, дети иммигрантов, как правило, изучали английский, а не родной язык своих родителей. Однако, в последнее время американцы стали придавать большую ценность разнообразию, различные этнические группы вновь стали гордиться своим культурным наследием, а дети иммигрантов зачастую вырастают двуязычными.

КОРЕННЫЕ АМЕРИКАНЦЫ

Первые иммигранты, появившиеся в Америке более 20 000 лет назад, были путешественниками, которые пришли на американский континент с других континентов. Вместе со своими семьями охотники двигались за стадами животных из Азии в Америку по перешейку, который существовал там, где сегодня находится Берингов пролив. Когда Христофор Колумб из Испании «открыл» в 1492 г. Новый свет, на территории, которая в наши дни образует континентальную часть США, проживало около 1,5 млн коренных американцев, хотя оценки их численности сильно колеблются. По ошибке приняв место, где он высадился, а это был Сан-Сальвадор на Багамских островах, за Индию, Колумб нарек коренных жителей Америки «индейцами».

В последующие 200 лет люди из нескольких европейских стран вслед за Колумбом пересекали Атлантический океан, осваивая Америку и создавая торго-

вые посты и колонии. Вследствие этого притока европейцев коренные американцы сильно пострадали. Земля переходила из индейских в европейские, а позднее – в американские руки в результате договоров,




а также с помощью войн и принуждения, причем индейцы постоянно отступали, а новые поселенцы продвигались на запад. В 19-м веке правительство США пыталось решать «индейскую проблему», заставляя племена жить на специально отведенных участках земли, названных резервациями. Некоторые племена сопротивлялись, не желая отдавать землю, которой издавна пользовались. Во многих случаях земли в резервациях были плохого качества, и индейцы попадали в зависимость от государственной помощи. Нищета и безработица среди коренных американцев существуют и по сей день.

Войны за территорию наряду с завезенными из Старого света болезнями, против которых у индейцев не было врожденного иммунитета, обрекли коренное население на резкое сокращение до минимальной отметки в 350 тыс. человек в 1920 г. Отдельные племена исчезли вообще. Тем не менее коренные американцы проявили большую жизнеспособность. И сегодня их численность составляет около 2 млн человек – 0,8 процента всего населения США. Лишь около трети коренных американцев по-прежнему живут в резервациях.

Огромное количество географических названий в США – производные от индейских слов, в том числе названия штатов Массачусетс, Огайо, Мичиган, Миссисипи, Миссури и Айдахо. Индейцы научили европейцев возделывать такие сельскохозяйственные культуры, как кукурузу, помидоры, картофель и табак, получившие сегодня широкое распространение во всем мире. Среди многочисленных индейских изобретений – каноэ, снегоступы и мокасины.

«ЗОЛОТЫЕ ВОРОТА»

Главной этнической группой среди первых поселенцев будущих Соединенных Штатов были англичане, так что именно английский язык стал в Америке преобладающим. Однако вскоре начали прибывать и люди из других стран. В 1776 г. Томас Пейн, глашатай революционного движения в колониях,



сам родом из Англии, писал: «Европа, а не Англия, породила Америку». Эти слова относились к поселенцам, приезжавшим не только из Великобритании, но и из других европейских стран – Испании, Португалии, Франции, Голландии, Германии и Швеции. Тем не менее в 1780 г. из четырех граждан Соединенных Штатов трое имели английские или ирландские корни.

В период с 1840 по 1860 гг. Соединенные Штаты приняли у себя первую большую волну иммигрантов. Во всей Европе голод, неурожай, рост населения и политические беспорядки ежегодно заставляли покидать родные края около 5 млн человек. В Ирландии посевы картофеля поразила болезнь, и более 750 тыс. человек умерло от голода. Многие из уцелевших эмигрировали. За один только 1847 г. число ирландских иммигрантов в США достигло 118 120. Сегодня численность американцев ирландского происхождения составляет около 39 млн человек.

Поражение революции 1848–49 гг. в Германии побудило многих ее жителей эмигрировать. В годы Гражданской войны в США (1861–65 гг.) северяне пополняли свои войска, поощряя эмиграцию из Европы, особенно из Германии. В награду за службу в армии северян иммигрантам выделялись земельные участки. К 1865 г. примерно пятая часть солдат армии северян состояла из иммигрантов военного времени. Сегодня у 22 процентов американцев – немецкие корни.

Начиная примерно с 1880 г., в США стали в больших количествах прибывать евреи, спасавшиеся от жестоких погромов в Восточной Европе. За последующие 45 лет в Соединенные Штаты перебрались 2 млн евреев, и в настоящее время еврейское население США превышает 5 млн человек.

В конце 19-го века в Соединенные Штаты приезжало так много людей, что Вашингтон организовал работу специального центра по приему иммигрантов на острове Эллис в заливе Аппер-Бэй близ г. Нью-Йорка. В период с 1892 г., когда он открылся, по

1954 г., когда его закрыли, остров Эллис служил своеобразными воротами, через которые в Соединенные Штаты прибыли 12 млн человек. Теперь этот остров сохранен как составная часть Национального монумента «Статуя Свободы». Сама Статуя Свободы, дар американскому народу от Франции в 1886 г., стоит в гавани на соседнем острове. Для многих иммигрантов эта статуя стала первым зримым образом страны, ставшей их новой родиной.

ИММИГРАНТЫ ПОНЕВОЛЕ

Среди общего потока иммигрантов в Северную Америку одна группа прибыла сюда не по своей воле. Это были африканцы, завезенные как рабы в количестве 500 тыс. человек в период с 1619 г. по 1808 г., когда ввоз рабов в Соединенные Штаты стал незаконным. Однако на практике владение рабами и их потомками продолжалось, особенно на аграрном американском Юге, где для работы на полях требовалось много рабочих рук.

Процесс отмены рабства начался в апреле 1861 г., когда вспыхнула Гражданская война между свободными штатами Севера и рабовладельческими штатами Юга, 11 из которых вышли из Союза. 1 января 1863 г., в середине войны, Президент Авраам Линкольн издал Прокламацию об освобождении рабов, которая отменяла рабство в отделившихся штатах. По всем Соединенным Штатам рабство было запрещено в 1865 г. с принятием Тринадцатой поправки к Конституции США.

Однако даже после отмены рабства чернокожим американцам препятствовали сегрегация и худшее качество образования. В поисках лучших возможностей афро-американцы создали внутреннюю волну иммиграции, перемещаясь с сельского Юга на урбанизированный Север. Но многие чернокожие жители городов не могли найти работу. По закону и традиции они жили отдельно от белых, в убогих городских трущобах.

В конце 1950-х и начале 1960-х гг. афро-американцы, ведомые Мартином Лютером Кингом-младшим, приняли участие в бойкотах, маршах и других формах ненасильственного протеста, требуя равенства перед законом и прекращения расовых предрассудков.

Пик движения за гражданские права пришелся на 28 августа 1963 г., когда более 200 тыс. человек всех рас собрались перед Мемориалом Линкольна в Вашингтоне, и перед ними с яркой речью выступил Кинг. Вскоре после этого Конгресс США принял законы, запрещающие дискриминацию в области изби-


рательных прав, образования и трудоустройства, а также в предоставлении, при покупке и снятии жилья и в общественных местах. Сегодня афро-американцы составляют 12,7 процента всего населения США. В последние десятилетия чернокожие американцы добились больших успехов при значительном росте афро-американского среднего класса.

Язык и национальность

Сегодня, проходя по улицам американского города, нередко можно услышать испанскую речь. В 1950 г. выходцы из испаноязычных стран составляли менее 4 млн жителей США. Сегодня численность латиноамериканского населения в США доходит до 27 млн человек. Примерно 50 процентов испаноязычных американцев – мексиканского происхождения. Другие 50 процентов приехали из разных стран, включая Сальвадор, Доминиканскую Республику и Колумбию. 36 процентов испаноязычных жителей США проживают в Калифорнии. Крупное испаноязычное население имеют еще несколько штатов, в том числе Техас, Нью-Йорк, Иллинойс и Флорида, где обосновались сотни тысяч кубинцев, бежавших от режима Кастро. В Майами так много американцев кубинского происхождения, что самая большая городская газета «Майами геральд» выходит отдельными выпусками на английском и испанском языках.

Широкое применение испанского языка в американских городах стало поводом к общественной дискуссии по проблеме языка в целом. Некоторые англоязычные граждане указывают на Канаду, где существование двух языков – английского и французского – сопровождается сепаратистским движением. Дабы предотвратить подобное развитие событий в США, некоторые граждане призывают принять закон, объявляющий английский официальным американским языком. Другие считают такой закон ненужным и потенциально вредным. Признание английского в качестве официального языка, утверждают они, клеймит людей, говорящих на других языках, и осложнит им повседневную жизнь.

ОГРАНИЧЕНИЯ ИММИГРАЦИИ



Статуя Свободы начала озарять путь вновь прибывающим в тот момент, когда многие американцы по рождению стали беспокоиться о том, что страна принимает слишком много иммигрантов. Некоторые граждане опасались, что угрозе подвергается их культура или что они потеряют работу из-за того, что ново-прибывшие готовы согласиться на более низкий заработок.

В 1924 г. Конгресс принял Закон Джонсона-Рида об иммиграции. Впервые Соединенные Штаты ввели ограничения на то, сколько людей из каждой страны они будут принимать. Ежегодное число людей, которым разрешалось эмигрировать из данной страны, основывалось на численности выходцев из этой страны, уже проживающих в США. В итоге на протяжении последующих 40 лет структура иммиграции отражала сложившееся иммигрантское население, которое составляли, главным образом, европейцы и североамериканцы.

До 1924 г. законы США прямо запрещали иммиграцию из Азии. Жители американского Запада опасались, что китайцы и другие азиаты перехватят рабочие места, и расовые предрассудки против людей с азиатскими чертами были широко распространены. Закон, препятствовавший китайской иммиграции, был отменен в 1943 г., а принятое в 1952 г. законодательство разрешало становиться гражданами США людям всех рас.

Сегодня американцы азиатского происхождения – одна из самых быстрорастущих этнических групп в стране. В Соединенных Штатах живут 10 млн человек с азиатскими корнями. Хотя большинство из них прибыло сюда недавно, эти люди принадлежат к числу наиболее успешных из всех иммигрантских групп. Их доход выше, чем у многих других этнических групп, а их дети в большом количестве учатся в лучших университетах США, получая степени бакалавров, магистров и докторов наук.

Новая система

Год 1965-й принес коренные изменения в прежнюю структуру иммиграции. Соединенные Штаты начали выдавать иммигрантские визы в порядке подачи заявлений, на смену квотам по странам пришли квоты, установленные для полушарий. Предпочтение

стало отдаваться родственникам американских граждан и иммигрантам, обладающим дефицитными в США профессиями. В 1978 г. Конгресс отменил квоты по полушариям и установил общемировой «потолок», тем самым распахнув двери еще шире. К примеру, в 1990 г. среди стран происхождения иммигрантов первые десять мест занимали Мексика (57 000), Филиппины (55 000), Вьетнам (49 000), Доминиканская Республика (32 000), Корея (30 000), Китай (29 000), Индия (28 000), Советский Союз (25 000), Ямайка (19 000) и Иран (18 000).

Соединенные Штаты продолжают принимать больше иммигрантов, чем любая другая страна мира. В 1990 г. население США включало почти 20 млн человек, родившихся за границей. Пересмотренный иммиграционный закон 1990 г. ввел гибкий верхний предел в 675 000 иммигрантов ежегодно, причем определенные категории людей не подпадают под эти ограничения. С помощью этого закона США пытаются привлечь больше квалифицированных рабочих и специалистов и обеспечить иммиграцию из стран, которые в последние годы поставляли относительно немного американцев. Делается это путем выдачи специальных «диверсификационных» виз. В 1990 г. по подобным визам в Соединенные Штаты въехало около 9 000 человек из таких стран, как Бангладеш, Пакистан, Перу, Египет и Тринидад и Тобаго.

НЕЛЕГАЛЬНЫЕ ИММИГРАНТЫ

По оценкам американской Службы иммиграции и натурализации, в Соединенных Штатах проживает без разрешения около 5 млн человек, и эта цифра растет примерно на 275 000 в год. Американцы по рождению и легальные иммигранты обеспокоены проблемой нелегальной иммиграции. Многие считают, что нелегальные иммигранты (называемые также «нелегальными иностранцами») отнимают рабочие места у граждан США, особенно у молодых людей и представителей меньшинств. Более того, нелегалы могут создавать большую нагрузку на социальные службы, финансируемые за счет налогоплательщиков.

В 1986 г. Конгресс пересмотрел иммиграционный закон, с тем чтобы решить проблему нелегальных иностранцев. Многие из тех, кто находился в стране начиная с 1982 г., получили право подать заявку на предоставление статуса легального жителя страны, который в конечном итоге позволил бы им оставаться в стране постоянно. В 1990 г. почти 900 000 человек воспользовались этим законом для приобретения легального статуса. Кроме того, закон предусмотрел жесткие меры по борьбе с дальнейшей нелегальной

иммиграцией и ввел санкции на предприятия, сознательно нанимающие на работу нелегальных иностранцев.

НАСЛЕДИЕ

Устойчивый поток людей, прибывающих к берегам Соединенных Штатов, глубоко повлиял на американский характер. Чтобы покинуть свою родину и отправиться в новую страну, необходимы смелость и мобильность. Американский народ известен своей готовностью рисковать, пускаться в новые затеи, а также независимостью и оптимизмом. Если американцы, чьи семьи живут здесь дольше, склонны воспринимать материальный комфорт и политические свободы как должное, то иммигранты всегда готовы напомнить им о том, что это привилегии и насколько они важны.

Иммигранты обогащают американское общество еще и тем, что привносят в него определенные моменты своей родной культуры. Многие чернокожие американцы теперь отмечают и Рождество, и Кванза – праздник, основанный на африканских ритуалах. Испаноязычные американцы поддерживают свои традиции, устраивая уличные ярмарки на 5 мая – «Чинко де майо». Во многих американских городах есть районы компактного проживания людей определенной национальности и рестораны с национальной кухней. Президент Джон Ф. Кеннеди, сам внук ирландских иммигрантов, подытожил эту смесь старого и нового, назвав Америку «обществом иммигрантов, каждый из которых начал жизнь заново и наравне с другими».

«Это и есть секрет Америки, – воскликнул он, – страны людей со свежей памятью о старых традициях, которые дерзнули освоить новые пределы...» ■

Общие сведения о населении США из публикации «Портрет США», изданной Информационным агентством США, сентябрь 1997 г.

ИЗМЕНЕНИЯ В СОСТАВЕ НАСЕЛЕНИЯ США

**Из доклада «Меняющаяся Америка» опубликованного
Советом экономических консультантов**

Сегодня, на пороге нового столетия, состав населения Соединенных Штатов становится все более многообразным. В последние годы число американцев латиноамериканского происхождения, а также представителей расовых меньшинств (т.е. расовых и этнических групп, составляющих менее 50 процентов населения и включающих неиспаноязычных граждан, афро-американцев, выходцев из Азии и американских индейцев) росло более быстрыми темпами, чем все население страны в целом. В 1970 г. эти группы вместе взятые составляли лишь 16 процентов от общей численности населения. К 1998 г. эта доля увеличилась до 27 процентов. По прогнозам Бюро переписи населения, в случае сохранения нынешней тенденции к 2050 г. эти группы будут составлять почти половину населения США. И хотя подобные прогнозы всегда заключают в себе определенную долю погрешности, они тем не менее показывают, что в следующем столетии население Соединенных Штатов будет значительно более разнообразным, с точки зрения его расового и этнического состава.

Основная причина этой демографической эволюции заключается в иммиграции. Именно иммиграция обуславливает быстрый рост численности граждан азиатского и латиноамериканского происхождения, начиная с 1960-х годов. По данным за 1997 г., 38 процентов американских граждан латиноамериканского происхождения и 61 процент азиатского происхождения родились за пределами Америки – по сравнению с 8 процентами граждан с белой кожей, 6 процентами американцев африканского происхождения и 6 процентами американских индей-

цев. Увеличение численности иммигрантов из Азии и Латинской Америки в течение последних нескольких десятилетий стало в основном результатом изменений в иммиграционной политике. В частности, Закон об иммиграции 1965 г. ликвидировал систему квот по принципу страны происхождения, которая ранее ограничивала иммиграцию из неевропейских стран. Закон 1986 г. о реформе и контроле иммиграционной политики также способствовал увеличению доли выходцев из Азии и Латинской Америки в населении США путем легализации большого числа иммигрантов.

На фоне роста иммиграции из Азии и Латинской Америки рост остального населения Соединенных Штатов резко замедлился – в основном из-за снижения рождаемости среди не-латиноамериканцев с черной и белой кожей. В результате снижения рождаемости доля не-латиноамериканцев с белой кожей сократилась по сравнению с 1970 г., а доля не-латиноамериканцев с черной кожей лишь слегка увеличилась за этот же период.

Изменения в определении расовой и этнической принадлежности также способствуют увеличению показателей расового и этнического многообразия. Это наиболее заметно на примере американских индейцев, численность которых выросла за последние годы более, чем можно было бы ожидать на основании статистических данных о смертности, рождаемости, иммиграции и в результате более точной переписи населения. Рост численности этой группы населения позволяет предположить, что при переписи люди более склонны считать себя индейцами, чем в прошлом.

Национальные изменения в составе населения скрывают за собой межрегиональные и внутрирегиональные различия. Географическое распределение расовых и этнических групп имеет важное значение, поскольку оно влияет на потенциал социально-экономического взаимодействия между ними. Согласно прогнозам Бюро переписи населения, сделанным в 1995 г., на Западе наблюдалась самая высокая концентрация меньшинств (36 процентов), затем следовал юг (30 процентов), Северо-Восток (23 процента) и Средний Запад (15 процентов). Неиспаноязычные граждане с черной кожей предпочитают жить на юге, в то время как американцы азиатского происхождения, выходцы из Латинской Америки и американские индейцы сконцентрированы на западе страны.

Расовый состав населения также различается в больших городах, пригородах и сельской местности. В больших городах проживает больше граждан латиноамериканского происхождения, граждан с черной кожей и выходцев из Азии, чем неиспаноязычных граждан с белой кожей (в 1996 г. свыше половины чернокожих американцев и выходцев из Латинской Америки, а также почти половина выходцев из Азии проживали в больших городах, в то время как аналогичная доля неиспаноязычного белого населения составляла менее 25 процентов). И наоборот, свыше половины всех белых нелатиноамериканцев и 48 процентов лиц азиатского происхождения проживали в 1996 г. в пригородах. Американские индейцы в основном живут за пределами городов и пригородов – в 1990 г. почти половина их проживали за пределами урбанизированных территорий.

По мере того, как состав населения становится все более многообразным, должны увеличиваться возможности для социального взаимодействия между членами различных расовых и этнических групп. Смешанные межгрупповые браки (браки между людьми разных рас и между нелатиноамериканцами и латиноамериканцами) – один из показателей социального взаимодействия. Число супружеских пар, в которых супруги имеют разное расовое происхождение, резко увеличилось за последние несколько десятилетий, а точнее, утроилось, начиная с 1960 г. Тем не менее, результаты исследования, проведенного в 1995 г. Родериком Харрисоном и Клодет Беннет, показывают, что такие супружеские пары составляли в 1990 г. лишь 2 процента, а смешанные межгрупповые браки – 4 процента от общего числа супружеских пар.

Многие демографические характеристики оказывают воздействие на экономический и социальный статус и объясняют различия в уровне благосостояния граждан США. Так, например, в результате иммигра-

ции снизился относительный социально-экономический статус латиноамериканского населения США, поскольку иммигранты из Латинской Америки обычно имеют более низкий уровень образования и доходов, чем население США латиноамериканского происхождения в целом.

К числу других демографических характеристик, оказывающих важное воздействие на социальный и экономический статус, принадлежат показатели состава семьи и возрастная структура. Так, увеличение числа детей, живущих в условиях бедности, часто связано с увеличением доли семей с одним родителем. Начиная с 1970 г., доля таких семей увеличилась в составе всех групп населения, и наиболее высока среди американцев африканского происхождения (38 процентов), вслед за которыми следуют американские индейцы (26 процентов) и латиноамериканцы (26 процентов). Структура семьи также зависит от экономического статуса – например, есть данные о том, что растущая тенденция среди пожилых людей жить отдельно обусловлена ростом уровня их экономического благосостояния.

Особенности возрастной структуры группы населения могут обуславливать темпы ее роста, как, впрочем, и показатели среднего уровня экономического и социального благосостояния. Так, например, уровень бедности выше всего среди детей, а уровень преступности – среди взрослых людей молодого возраста. В среднем неиспаноязычное белое население значительно старше, чем все население в целом. Только 24 процента неиспаноязычного белого населения находится в возрастной группе до 18 лет, в то время как этот же показатель составляет 30 процентов для неиспаноязычного населения с черной кожей и населения азиатского происхождения и 35 процентов для американских индейцев и латиноамериканского населения. Различия возрастной структуры между расовыми и этническими группами отражают разницу в уровне смертности, рождаемости, притоке иммигрантов и возрасте иммигрантов ■

Материал взят из второй главы доклада «Меняющаяся Америка: показатели социального положения и экономического благосостояния по расам и по происхождению из стран Латинской Америки», опубликованного Советом экономических консультантов в рамках президентской инициативы по расовым проблемам, сентябрь 1998 г.

ПРОБЛЕМЫ ПЕРЕПИСИ НАСЕЛЕНИЯ США В ИНФОРМАЦИОННЫЙ ВЕК

БАРРИ ЭДМОНСТОН

В 2000 г. Соединенные Штаты проведут 22-ю по счету перепись населения – начиная с 1790 г., перепись населения в США проводится каждые 10 лет. Конституция США предусматривает ее проведение раз в 10 лет с целью перераспределения мест в Палате представителей Конгресса США. На практике перепись населения предоставляет также информацию для определения границ избирательных округов по выборам 435 членов Конгресса США.

К ИСТОРИИ ВОПРОСА

С самого начала переписи населения США давали дополнительную информацию о населении страны сверх абсолютного минимума, требуемого для перераспределения мест в Конгрессе и определения границ избирательных округов по выборам в Конгресс. В ходе переписи 1790 г. каждой семье задавался вопрос о возрасте всех ее членов, поле и степени родства. В ходе переписи 1820 г. в анкету были добавлены вопросы о стране происхождения и занятости в различных отраслях экономики. В последующие переписи были включены вопросы о роде занятий, службе в армии, доходах, образовании, а также другая важная информация.

Результаты переписи, таким образом, имеют важнейшее значение не только для перераспределения мест в Конгрессе и определении границ избирательных округов, но и для организаций и должностных лиц, принимающих решения в различных областях – будь то вопросы общественного значения, связанные со здравоохранением, образованием, транспортным планированием и социальным обслуживанием, или частного порядка, связанные с размещением предприятий, жилья, маркетингом потребительских товаров и разработкой экономических стратегий.

Ниже рассматривается историческое основание переписи населения США, проводящейся раз в 10 лет, оценивается значение результатов переписи и освещаются сложные проблемы и вопросы, возникающие при проведении переписи населения в современных условиях.

ЦЕЛЬ ПЕРЕПИСИ НАСЕЛЕНИЯ США

Первоначально перепись населения Соединенных Штатов проводилась с целью получения данных, необходимых для перераспределения мест в Палате представителей Конгресса США. Статья III Конституции США предусматривает определение численности населения страны раз в десять лет.

Начиная с переписи 1930 г., 435 мест в Палате представителей Конгресса США автоматически перераспределяются после получения результатов подсчета численности населения из Бюро переписи населения. Перераспределение мест в Конгрессе происходит сразу же после того, как министр торговли представляет результаты подсчета численности населения каждого штата Президенту. В Конституции США оговаривается, что число мест в Конгрессе, занимаемых представителями штатов, должно точно соответствовать численности населения каждого штата.

После того, как каждый штат получит свое число мест в Конгрессе, вновь определяются географические границы избирательных округов по выборам в Конгресс. Конгресс требует, чтобы Бюро переписи населения предоставляло сводные таблицы проводимой раз в 10 лет переписи населения руководству штатов для законодательного перераспределения мест и определения границ избирательных округов в течение одного года после 1 апреля, даты завершения переписи.

ПРОЦЕСС СОСТАВЛЕНИЯ СВОДНЫХ ТАБЛИЦ

Перепись населения начинается с составления реестра адресов всех граждан страны, что включает в себя сложные процедуры, направленные на обеспечение наиболее полного охвата населения. На каждый адрес места жительства высылаются бланки переписи вместе с инструкциями о возврате по почте заполненных бланков. Обычно не все граждане возвращают заполненные бланки в разумные сроки. В связи с этим целая армия учетчиков посещают те адреса, откуда не пришел ответ на главные вопросы, касающиеся числа членов семьи и их основных демографических характеристик. Приложив таким образом значительные усилия, учетчики определяют, проживает ли кто-либо в данном доме или квартире, и получают ответы на основные вопросы. Этот процесс включает также специальные программы по охвату определенных групп населения (например, бездомных лиц, людей, находящихся в специальных лечебных учреждениях, общежитиях, казармах, а также других людей, не проживающих в стандартных видах жилья).

После обобщения сведений, содержащихся в присланных по почте опросниках, данных, полученных в результате работы учетчиков и специальных усилий по повышению степени охвата населения, получается окончательная цифра численности населения США.

ДААННЫЕ ПЕРЕПИСИ

Опросник, который получит в ходе переписи 2000 года большинство семей, представляет собой так называемый «короткий перечень вопросов», касающихся членов семей. Исторически сложилось так, что помимо минимального набора вопросов, касающихся возраста, пола и расовой принадлежности, ответы на которые необходимы для предусмотренного Конституцией перераспределения мест в Конгрессе и определения границ избирательных округов, в ходе переписи собираются и дополнительные данные. Начиная с 1960 г., значительная часть этих дополнительных данных вносится в специальный бланк (известный под названием «длинного перечня вопросов»), который направляется некоторым семьям. Эти дополнительные данные широко используются в решении целого ряда важных общественных задач.

Краткий перечень вопросов, направляемый всем семьям, содержит 7 вопросов – шесть из них связаны с демографическими показателями и один – с характеристиками жилья. В длинном перечне содержатся

все вопросы из краткого вопросника, а также дополнительные вопросы – всего 52 пункта.

Обычно в проводимой раз в 10 лет переписи населения гражданам задаются вопросы о расовой и этнической принадлежности, хотя форма таких вопросов часто менялась. Эти изменения вносились в связи с изменением расового и этнического состава населения, изменениями социальных отношений, из политических соображений, а также в связи с изменениями потребностей правительства США в статистических данных по вопросам расового характера. Увеличение расового и этнического разнообразия, изменение отношений к вопросам расового и этнического происхождения, а также повышение спроса на данные переписи усилили внимание к вопросам расового и этнического характера, а также привели к возникновению новых разногласий в этой области.

В ходе переписи 1990 г. гражданам задавался вопрос о принадлежности к определенной расе – каждый человек должен был определить себя как принадлежащего к белой расе, негроидной расе, американским индейцам, эскимосам, алеутам, азиатской расе или выходцам из Океании, либо отнести себя к разряду «другие». Американские индейцы должны были указать принадлежность к конкретному племени. Представители азиатской расы и выходцы из Океании должны были выбрать соответствующую национальность из предлагавшегося перечня. Наряду с этим вопросом о расе, респонденты должны были ответить на вопрос, имеют ли они испанские или латиноамериканские корни, и в случае положительного ответа идентифицировать себя с мексиканцами, пуэрториканцами, кубинцами и др.

В ходе переписи 2000 года населению будут заданы вопросы относительно расового и латиноамериканского происхождения, аналогичные вопросам, которые задавались в 1990 г., однако на этот раз респонденты будут иметь возможность идентифицировать себя с более, чем одной расовой группой. В отличие от предыдущих переписей, когда люди, имеющие смешанное расовое происхождение, должны были ставить галочку в графе «другие», а затем вписывать пояснение, в ходе переписи 2000 г. будет собираться прямая информация о слагаемых смешанного расового происхождения опрашиваемых.

НЕПОЛНОТА ОХВАТА НАСЕЛЕНИЯ В ХОДЕ ПЕРЕПИСИ: ПРОБЛЕМА, ПРИОБРЕТАЮЩАЯ ВСЕ БОЛЬШУЮ ОСТРОТУ

Несмотря на то, что полный подсчет численности населения США не удавалось сделать никогда, в последние годы общественность стала высказывать все большее беспокойство по поводу неполноты данных – особенно потому, что данные переписи населения составляют единственную основу для перераспределения мест в Конгрессе и широко используются при распределении финансовых ресурсов правительства США. Более совершенные методы статистических и демографических исследований сегодня позволяют Бюро переписи населения оценивать неполноту собранных данных более точно, чем раньше.

Определенная неполнота данных о населении характерна для переписей, проводящихся во всех странах мира. В Соединенных Штатах демографический анализ охвата населения показывает, что нетто-численность неучтенных людей (то есть число людей, пропущенных в ходе переписи, за вычетом завышения в подсчете) составила 7 миллионов в 1940 г., 6,3 миллиона – в 1950 г., 5,6 миллиона – в 1960 г., 5,5 миллионов – в 1970 г., 2,8 миллиона – в 1980 г. и 4,7 миллиона – в 1990 г. Процентная доля неучтенных граждан постоянно снижалась в период с 1940 г. (5,4 процента) до 1980 г. (1,2 процента), и возросла в 1990 г. (до 1,8 процента).

В результате демографического анализа, проведенного в 1990 г., почти две трети нетто-численности неучтенных граждан составляли представители нечерного населения (в основном люди с белым цветом кожи). Между тем, доля неучтенных граждан была в четыре раза выше среди чернокожего населения (5,7 процента), чем среди нечерного населения (1,3 процента).

В ходе специального исследования, проведенного в 1990 г., обнаружилось, что нетто-доли неучтенных граждан среди других расовых и этнических меньшинств также выше. Вероятнее всего, недоучет групп населения, состоящих из людей азиатского и латиноамериканского происхождения, имел место в результате наличия в этих группах относительно большого числа людей, родившихся за пределами Соединенных Штатов. Иммигранты могли не понять, как проводится перепись и как нужно отвечать на вопросы.

Политики и заинтересованные круги в целом согласны с теми изменениями, которые Бюро переписи населения предлагает внести в перепись 2000 года. Опросники, которые будут рассылаться в ходе переписи, будут проще и понятнее сформулированы. В опросниках будет больше использоваться цветная печать для того, чтобы выделить конкретные места, куда респонденты должны будут вписать ответы на вопросы. Более того, будут сформированы новые партнерские отношения с местными городскими властями, а также властями округов и штатов. В каждом штате будет сформирован комитет по обеспечению полного охвата, который в сотрудничестве с Бюро переписи будет стремиться донести до всех учреждений штата ясное понимание того, что влечет за собой полный охват населения переписью. Кроме того, Бюро переписи населения США намерено израсходовать 100 миллионов долларов на платную рекламу, направленную на привлечение более широкого участия общественности в подготовке сводных таблиц.

Довольно любопытные партнерские отношения устанавливаются со студентами и преподавателями США. Бюро переписи населения рассылает бесплатные учебные материалы под названием «Для чего нужна перепись 2000 года» в десятки тысяч общественных и частных начальных и средних школ на всей территории Соединенных Штатов. Цель этой программы состоит в том, чтобы через учащихся стимулировать семьи откликнуться на просьбу ответить на вопросы опросников, рассылаемых в ходе переписи. Особое внимание будет уделяться тем районам, где уровень сбора данных в ходе переписи традиционно низок.

На практике Бюро переписи населения не сможет добиться успеха в решении стоящих перед ним задач без широкой поддержки и участия со стороны населения США. В ходе этой кампании необходимо будет создать партнерские отношения с администрациями штатов и местными органами власти. Одна из конкретных задач, которую предстоит решить в целях повышения уровня сотрудничества между Бюро переписи населения и местными властями, состоит в том, чтобы согласовать общенациональный адресный реестр для очередной переписи, поскольку причиной примерно половины неучтенных данных служат пропущенные адреса. Новые методы позволяют надеяться на сокращение объема пропущенных адресов, что в свою очередь даст возможность сократить численность неучтенных граждан.

КОНЕЧНЫЕ ПОЛЬЗОВАТЕЛИ ДАННЫХ, ПОЛУЧЕННЫХ В ХОДЕ ПЕРЕПИСИ

Перепись населения занимает уникальное место среди других статистических программ, проводимых правительством США, потому что она обеспечивает достаточно высокую степень точности даже для небольших географических районов и подгрупп населения. Правительство производит также сбор информации на базе административных архивов и специальных обследований, но только перепись населения обеспечивает получение широкого спектра информационные данные обо всем населении, которые могут обрабатываться в разрезе более мелких географических районов и групп населения.

Данными, собранными в ходе переписи населения, широко пользуется федеральное правительство, администрации штатов и местные органы власти, а также такие элементы частного сектора, как научное и деловое сообщество. Начиная с 1970 г., когда результаты переписи стали доступными в форме компьютерных баз данных, масштабы использования этих данных широким спектром пользователей для решения целого ряда задач резко возросли.

В структуре американской статистики данные переписи населения выполняют очень важные функции. Так, они используются при составлении расчетов для разработки программ и правительственных отчетов (например, Служба иммиграции и натурализации опирается на данные переписи в отношении численности жителей США, родившихся за рубежом, в своих отчетах, запрашиваемых Конгрессом); при расчете важнейших статистических показателей (например, рождаемости и смертности), которые используются, в частности, органами здравоохранения в целях мониторинга состояния здоровья населения США; при составлении информационных сводок о распределении населения по возрасту, полу и расовой принадлежности, что постоянно необходимо для определения весов различных выборочных опросов – другими словами, для определения с максимально возможной точностью текущего состава населения. Что же касается администраций штатов и местных органов власти, то они используют эту информацию для выявления тех лиц и групп населения, которые нуждаются в конкретных услугах, а также для распределения сил и средств в целях наиболее эффективного обслуживания населения.

Статистические данные, получаемые в ходе переписи, имеют важнейшее значение и для частного сектора. Коммерческие структуры, университеты и другие исследовательские учреждения, некоммерческие организации, средства массовой информации, ученые и отдельные граждане находят важное применение этим данным, особенно в сочетании с данными, полученными в ходе собственных исследований. Корпорации часто принимают важные решения по вопросам маркетинга и продаж на основе статистических данных о населении. Исследовательские организации используют данные переписи для изучения вопросов, которые часто влияют на социально-экономическую политику – например, для наблюдения за ростом уровня образования в целях получения более точных данных о потребностях в программах обучения чтению взрослого населения. А средства массовой информации используют эти данные для того, чтобы информировать общественность о самых разных вещах – например, об изменениях в составе населения и зависимости таких изменений от процесса миграции.

Можно сделать вывод о том, что Соединенные Штаты не смогут должным образом эффективно функционировать, если раз в 10 лет в стране не будет проводиться перепись населения. Так было в течение последних двух столетий, и это несомненно будет справедливо и в грядущем тысячелетии. ■

Барри Эдмонстон, начальник Центра исследований проблем народонаселения и переписи населения при Портлендском университете, штат Орегон, автор недавно проведенного исследования в области переписи населения по заказу Бюро по исследованию проблем народонаселения в г. Вашингтоне.

ДЕБАТЫ В СОЕДИНЕННЫХ ШТАТАХ ПО ВОПРОСАМ ИММИГРАЦИИ

ДАФНА СПЭЙН

На протяжении последних двух десятилетий масштабы иммиграции в Соединенные Штаты были настолько велики, что, наверное, это столетие закончится тем же, чем оно началось, то есть дебатами о том, какое место вообще должны занимать иммигранты в американском обществе.

Следует ли подчеркивать культурные различия или стараться нивелировать их? Нужно ли стирать этнические и расовые границы путем ассимиляции иммигрантов, размывая различия и стремясь к состоянию, образуемому в плавильном котле, или лучше поддерживать расовые и этнические различия с целью формирования более сильного плюралистического общества?

Обе эти точки зрения пользуются довольно широкой поддержкой. В опросе населения страны, проведенном в 1994 году Национальным центром по исследованию общественного мнения, отмечалось следующее: «Одни люди считают, что сохранение расовыми и этническими группами своих специфических культурных отличий пойдет на пользу Америке. Другие высказываются в пользу ассимиляции различных групп с тем, чтобы их смешивание в масштабах всего общества вело к реализации концепции плавильного котла». Опрашиваемые должны были указать свое мнение по этим вопросам, пользуясь специальной шкалой, которая начиналась с пункта «сохранение культурной специфики» (то есть плюрализм) и заканчивалась пунктом «смешивание в масштабах всего общества» (то есть ассимиляция). Результаты опроса показали, что примерно треть американцев считают плюрализм лучшим путем развития, другая треть высказалась за ассимиляцию, а мнения остальных расположились между этими двумя позициями.

В настоящей статье описываются последние тенденции, связанные с иммиграцией в Соединенные Штаты. Обсуждаются демографические, социально-экономические, культурные и политические последствия высокого уровня иммиграции для американского общества, а также новые проблемы, которые ждут нас в следующем столетии.

Иммиграция представляет собой своего рода эпилог истории Соединенных Штатов 20-ого века. В течение первого десятилетия нашего века в США ежегодно прибывало свыше 1 млн иммигрантов, и такой же объем ежегодной иммиграции наблюдается и в течение последнего десятилетия. (В период с 1915 по 1965 годы уровень иммиграции был относительно низким отчасти из-за экономической депрессии конца 20-х – начала 30-х годов, а также в результате принятия различных ограничительных законов). Сегодня иммигранты прибывают в США не из тех стран, из которых шел поток иммиграции в начале 20-го века, и поселяются они в самых разных американских городах. Тем не менее, иммиграция заставляет вновь поднимать некоторые из тех вопросов, которые стояли на повестке дня сто лет назад.

В опубликованном в 1994 г. докладе Бюро демографической статистики «Иммиграция в Соединенные Штаты: путешествие к неопределенной цели» (авторы Филип Мартин и Элизабет Миджли) указываются три причины, сделавших иммиграцию предметом дебатов в 90-х годах. Во-первых, число иммигрантов возрастает, по сравнению с низшей точкой, которая наблюдалась в 40-х годах. Во-вторых, сегодняшние иммигранты значительно отличаются от американцев, родившихся в США, с точки зрения их этнического происхождения, уровня образования и профессиональных навыков. В-третьих, не существует поли-

тического консенсуса в вопросе о том, служат ли иммигранты благом или бременем для американского общества. И хотя общее социологическое исследование, проведенное в 1994 г., выявило, что в целом американское общество терпимо относится к иммиграции, оно показало также, что, по мнению 60 процентов американцев, нынешний объем иммиграции должен быть сокращен. Несколько большая доля респондентов (около двух третей) считают, что дополнительная иммиграция усложнит задачу поддержания единства страны. По мнению американцев, иммиграция вряд ли поможет ускорить темпы экономического роста, при этом 80 процентов опрошенных считают, что повышение уровня иммиграции влечет за собой повышение уровня безработицы (хотя они и не боятся, что иммиграция поставит под угрозу их собственные рабочие места).

ДЕМОГРАФИЧЕСКИЕ ТЕНДЕНЦИИ

В период с 1905 по 1914 годы в Соединенные Штаты ежегодно прибывало около миллиона иммигрантов, в основном морским путем. В нынешнем десятилетии, начиная с 1992 г., в Америку ежегодно прибывало столько же иммигрантов, с той только разницей, что они пользуются сегодня наземным, морским и воздушным транспортом.

И в начале, и в конце нашего века уровень иммиграции был одинаково высок, однако в сегодняшних условиях иммиграция оказывает другое воздействие на структуру населения США, потому что его численность с тех пор значительно увеличилась. В начале 20-го века родившиеся за рубежом американцы составляли почти 15 процентов всего населения страны, по сравнению с 9 процентами сегодня, говорится в докладе Мартина и Миджли, а также в статье «Соединенные Штаты в середине десятилетия» (автор – Кэрл Дж. Де Вита), опубликованной в 1996 г. в «Демографическом бюллетене».

Иммигранты начала и конца столетия различаются прежде всего по тому, из каких стран они прибывали. В первые годы 20-го века большинство иммигрантов прибывали из Италии, Австро-Венгрии, России, Канады и Англии. В 19-м веке из Европы морским путем прибывало столько иммигрантов, что правительство США до 1908 г. даже не учитывало тех, кто приезжал в Соединенные Штаты сухопутным путем из Мексики и Канады. В 20-х годах Мексика стала крупным поставщиком иммигрантов в США, а сегодня из этой страны в США прибывает на-

ибольшее число иммигрантов. Сегодня после Мексики самыми крупными поставщиками иммигрантов стали Филиппины, Китай и Индия.

Город Нью-Йорк был излюбленным местом прибытия европейских иммигрантов, которые высаживались на берег острова Эллис в 1910 году, когда около 40 процентов населения города составляли люди, родившиеся за пределами США. Сегодня, когда страны Центральной Америки и Азии стали крупными источниками иммиграции, первое место с Нью-Йорком делит в этом списке Лос-Анджелес. В период с 1991 по 1996 г. в каждый из этих городов прибыло 600 тыс. иммигрантов. Сегодня каждый пятый иммигрант прибывает в один из этих двух городов. По популярности среди иммигрантов на втором месте находятся Чикаго и Майами. С 1991 по 1996 г. в каждый из этих городов прибыло по 200 тыс. иммигрантов. Бостон и Сан-Франциско, куда в начале века прибывало большое число иммигрантов, по-прежнему находятся в списке 12 наиболее популярных среди иммигрантов городов.

В годы, когда иммигранты прибывали в основном из Европы, они селились в северо-восточных и средне-западных штатах США. Сегодня, когда большое число иммигрантов прибывает из стран Центральной Америки и Азии, они предпочитают селиться на западе и юго-западе страны. Таким образом, иммигранты повторяют миграционные маршруты, проложенные урожденными американцами, и тем самым расставляют отчетливые региональные акценты в дебатах между сторонниками ассимиляции и плюрализма.

СОЦИАЛЬНО-ЭКОНОМИЧЕСКИЙ СТАТУС

Тремя основными индикаторами социально-экономического статуса человека в США выступают образование, род занятий и уровень дохода. В полностью ассимилированном обществе люди, прибывшие из разных стран, должны лишь незначительно различаться по этим показателям между собой. Можно также ожидать сокращения таких различий по мере увеличения срока пребывания иммигрантов в нашей стране. Отчасти эти предположения подтверждаются данными переписи населения 1990 года. Уровень дохода более давних иммигрантов превышает уровень дохода у иммигрантов более поздней волны, и они чаще занимают должности менеджеров и специалистов-профессионалов. Тем не менее, иммигранты последней волны чаще имеют высшее образование, чем иммигранты предшествующего периода и урожденные американцы.

В 1990 г. средний доход семьи иммигрантов, прибывших в Соединенные Штаты до 1980 г., составлял 35700 долларов в год, то есть примерно столько же, сколько средний доход семьи американцев, родившихся в Америке. Между тем, среднегодовой доход семьи иммигрантов, прибывших в Америку после 1980 г., составлял в 1990 г. лишь 24600 долларов. Среди иммигрантов последней волны в два раза больше малоимущих людей (23 процента), чем среди иммигрантов предыдущего периода (11 процентов) и американцев, родившихся в Америке (10 процентов). Эти показатели экономического благосостояния отражают разницу в структуре занятости. Четверть взрослых иммигрантов, прибывших в США до 1980 г., занимали руководящие должности и должности специалистов с высшим образованием, что примерно соответствует аналогичной доле среди американцев, родившихся в Америке. Для сравнения, лишь 17 процентов иммигрантов в трудоспособном возрасте, прибывших после 1980 г., занимали подобные должности. Доля иммигрантов, занимающихся индивидуальной трудовой деятельностью (13 процентов), примерно соответствует их доле среди урожденных американцев. Не совпадает лишь образовательный уровень. Примерно каждый четвертый иммигрант последней волны в 1990 г. имел диплом об окончании колледжа, в то время как среди иммигрантов предшествующего периода и урожденных американцев такой диплом имел лишь каждый пятый – по данным Мартина и Миджли, а также другой группы исследователей – Барри Чизуика и Терезы А. Салливан, чьи результаты обследования новых иммигрантов в 1995 году были опубликованы в книге «О положении в стране: Америка в 90-х годах» (под редакцией Рейнольдса Фарли).

Культурный вклад

Религия, язык, кухня и традиционные праздники – вот основные элементы принадлежности к той или иной культуре. Многие крупные города Америки теперь наряду с христианскими церквями и синагогами украшают и мечети. Вывески, гласящие о проведении религиозных служб на двух или более языках, стали привычными во многих населенных пунктах США, поскольку многие храмы предоставляют свои помещения религиозным общинам новых иммигрантов пока они не создадут свои собственные. Множество иностранных языков, привнесенных иммигрантами, с одной стороны, создало дополнительную

нагрузку для ряда районных школьных систем, а с другой – обогатило учащихся знанием незападной литературы и искусства.

Иммигранты обогатили и гастрономическую культуру Америки, открыв рестораны и продовольственные магазины, которые обслуживают как иммигрантов, так и урожденных американцев. Так, например, в г. Вашингтоне проживает значительное вьетнамское, корейское и эфиопское население, национальная кухня которых стала интересным добавлением к традиционной кухне американцев. Чинко де Майо и китайский Новый год широко празднуются по всей стране. Создание малых предприятий и инвестиции в «спящие» рынки жилья в маргинальных районах – вот два направления, на которых иммигранты помогают возродить жизнь в американских городах.

Что же касается предпочтений в отношении ассимиляции или плюрализма, то на этот счет среди иммигрантов высказываются самые разные мнения. В идеальном случае обе эти концепции должны сосуществовать, давая возможность вновь прибывшим иммигрантам продолжать ту культурную практику, к которой они привыкли у себя на родине, и в то же время продуктивно участвовать в экономической жизни американского общества.

Участие в политической жизни

Иммигранты реже участвуют в выборах, чем урожденные американцы, потому что многие из них еще не стали полноправными гражданами США в результате процесса натурализации. Вновь прибывшие иммигранты в возрасте старше 18 лет могут получить американское гражданство, если они на легальных основаниях прожили в США пять лет, умеют читать, писать и говорить по-английски, имеют определенные знания по истории и системе государственного управления США и если их моральный облик соответствует принятым в американском обществе устоям. Решение получить гражданство ярче всего отражает стремление к ассимиляции со стороны иммигрантов. Из всех иммигрантов, находившихся в США в 1990 г., 40 процентов имели американское гражданство. На первом месте в этом отношении находились иммигранты из Италии и Германии (три четверти всех иммигрантов имели гражданство), а на последнем – выходцы из Центральной Америки (менее 20 процентов всех иммигрантов получили гражданство), говорится в докладе Мартина и Миджли.

40 процентов натурализованных иммигрантов – это много или мало по историческим меркам? По данным Бюро переписи населения США, в 1920 г.,

когда женщинам впервые стало предоставляться гражданство в Соединенных Штатах, 49 процентов взрослых жителей Америки, родившихся за рубежом, были американскими гражданами. Некоторое снижение доли натурализованных иммигрантов может рассматриваться как признак увеличивающегося стремления к плюрализму. С другой стороны, примерно равное соотношение показателей натурализации в 1920 г. и в 1990 г. достойно внимания, поскольку это равенство имеет место на фоне увеличившегося разнообразия недавних иммигрантов и изменений политического климата.

Когда речь идет о политических вопросах, большинство американцев предпочитают ассимиляцию плюрализму. В ходе опроса, проведенного в 1994 г. Национальным центром по изучению общественного мнения, выяснилось, что две трети американцев одобрили – и некоторые даже решительно поддержали – мысль о том, что «политические организации, сформированные по расовому или этническому признаку, способствуют росту сепаратизма и осложняют нашу совместную жизнь друг с другом». Создается впечатление, что люди реализуют на практике то, что проповедают. Отвечая на вопрос о самоидентификации, подавляющее большинство респондентов (89 процентов) идентифицировали себя как «просто американец», а не прибавляли через дефис слово, обозначающее принадлежность к какой-либо расовой или этнической группе, т.е. не считали себя «американцем через дефис».

ПЕРСПЕКТИВЫ

В результате прошлых и современных иммиграционных тенденций сформировалось население США, которое в основном состоит из людей с белым цветом кожи, нелатиноамериканского происхождения (74 процента). Но если иммиграция будет продолжаться нынешними темпами, то к 2050 г. американцы с белым цветом кожи будут составлять незначительное большинство (52 процента). Выходцы из Латинской Америки будут составлять самое крупное меньшинство населения (22 процента). Американцы африканского происхождения будут составлять 14 процентов населения, а число выходцев из стран Азии увеличится с 3 до 10 процентов.

Впервые в истории американцы, заполняя опросник в ходе переписи населения 2000 года, смогут отнести себя к одной или нескольким расам. Решение о том, чтобы разрешить множественную расовую идентификацию, стало результатом интенсивных дебатов между специалистами в области демо-

графической статистики, политиками и общественными группами. Это означает шаг к расовой ассимиляции и говорит о том, что расовые различия, которые раньше вызывали противоречия, могут в конечном итоге полностью исчезнуть. Роберто Суро, автор книги «Чужие среди нас: как латиноамериканская иммиграция трансформирует Америку», считает, что нынешний лексикон по расовой тематике не соответствует реальному положению вещей, потому что выходцы из Латинской Америки и Азии не вписываются в мир, в котором люди классифицируются как свои и чужие в зависимости от цвета кожи – белого или черного. И на самом деле, в категорию «латиноамериканцы» входят как иммигранты, так и люди, родившиеся в США, и это стирает различия между вновь прибывшими и давно живущими в стране людьми. Будущие дебаты по поводу ассимиляции и плюрализма будут сильно отличаться от нынешних, по мере того как будут стираться расовые и этнические различия между людьми.

В конце 90-х годов Конгресс принял, а Президент Клинтон подписал широкий спектр законодательных актов, направленных на реформирование системы социального обеспечения населения. Это законодательство ограничивает определенные виды государственной помощи иммигрантам. Поскольку иммигранты последней волны находятся в худшем материальном положении, чем иммигранты предшествующего периода, пока не ясно, как населенные пункты и районы с высоким уровнем иммиграции смогут удовлетворить потребности тех людей, которые нуждаются в помощи.

Что же готовит нам будущее? Из дебатов по поводу иммиграции мы можем узнать о нас самих как об американцах. Происходит все большее размывание границ между группами населения. И хотя до конца эти границы стереть наверняка не удастся, да это и не нужно, их минимизация представляется неизбежной. Авторы Конституции, которые написали: «Мы, народ Соединенных Штатов, дабы образовать более совершенный Союз...» в конце 18 века, выражали надежду на будущее от имени нации иммигрантов. Сегодня, на пороге 21-го века, перед Америкой стоит задача – по-прежнему включать иммигрантов в видение будущего нашей страны. ■

Дафна Спэйн, преподаватель городского и экологического планирования архитектурного факультета Университета штата Вирджиния (Шарлотсвилл), автор доклада «Америка на грани двух столетий», опубликованного в мае 1999 года Бюро демографической статистики, г. Вашингтон

КОРЕННЫЕ ИЗМЕНЕНИЯ В ПОЛОЖЕНИИ СТАРШЕГО ПОКОЛЕНИЯ

ТЕОДОР РОЖАК



В утренней газете я нашел любопытную новость культурной жизни. Телекомпании провели свой ежегодный конкурс по рейтингу телепрограмм, который предопределяет доход от рекламы в следующем сезоне. Победили две телекомпании, которые привлекли больше всего телезрителей в возрасте от 18 до 49 лет, считающихся, по сообщениям прессы, наиболее ценными, с точки зрения рекламодателей.

Впервые американский рынок проявил серьезный интерес к «поколению молодежи» более 30 лет назад. Беспокойные дети поколения «взрыва рождаемости», казалось, открывшие секрет вечной молодости, сейчас вошли в сложный средний период жизни, полный тревог и разочарований. Однако рекламодатели и средства массовой информации, так же как политики и лица, принимающие решения, по-прежнему очарованы юностью и, похоже, не обращают внимания на нужды и взгляды американцев старшего поколения. В специальном выпуске «Нью-Йорк таймс мэгэзин», посвященном демографическим проблемам, один стареющий эксперт по авторскому праву в рекламе жаловался, что «для рекламодателя молодость – это веселье... Все это идет от одного из неписаных правил маркетинга: не тратьте усилия на потребителей старше 50 лет, поскольку их все равно ничем не удивить».

В своей книге «Что клево?» (1997 г.), повествующей о «бизнес-культуре, контркультуре и развитии «хиппового» потребительства», Томас Франк утверждает, что одержимость юностью, возникшая в 60-х, останется с нами навсегда. «Молодость всегда должна выигрывать, – пишет он. – Новое естественным образом сменяет старое... Будут новые поколения молодежных бунтов точно так же, как будут новые поколения глушителей для автомобилей, зубной пасты и обуви». Если Франк прав, тогда американский бизнес

и средства массовой информации находятся в конфликте с американским Бюро переписи населения. В этом же конфликте и политики, не проявляющие заботы о старшем поколении. Все они живут, игнорируя главную демографическую особенность 21-го столетия: молодые стали вымирающим видом. Будущее – за стариками.

Хотя молодые могут оставаться одним из рынков сбыта, они обречены на постоянное сокращение численности и покупательной способности. Процесс коллективного старения в Соединенных Штатах начался еще в 1800 г. Во времена Томаса Джефферсона половина белого населения была моложе 16 лет. Такого соотношения молодости и старости в стране не было уже больше никогда. Несмотря на демографические подъемы и спады, вызванные волнами иммиграции и убийственными эпидемиями, в 19-м в. средняя продолжительность жизни постоянно росла, и общество так же постоянно становилось старше. В 30-х годах нашего столетия были проведены несколько общенациональных конференций для поиска решения проблем, поставленных быстрорастущим пожилым населением. На сегодняшний день американцы старше 50 лет образуют наиболее быстро растущую часть общества.

При долгосрочной тенденции старения населения США большим исключением стал взрыв рождаемости, по-английски «бэби-бум», в период между 1946 и 1964 гг. В эти годы рождаемость в США взлетела до среднего уровня в 3,7 ребенка на семью. Меньше чем десятилетие спустя фертильность женщин в США, как бы выдохшись, резко снизилась, достигнув в 1976 г. рекордно низкой отметки в среднем 1,7 рождений на семью, что существенно ниже уровня, необходимого для воспроизводства населения. С этого времени уровень рождаемости продолжал снижаться, как и в большинстве промышленно развитых

стран. Тот факт, что общий уровень роста населения колебался в районе отметки воспроизводства, является следствием влияния иммиграции.

Во всех индустриальных обществах пары вступают в брак позже (если это вообще происходит), на более длительные сроки откладывают рождение детей и рожают все меньше. И даже те демографы, которых пугает колоссальный рост населения, признают, что снижающийся уровень рождаемости непосредственно связан с тем, что современный мир называют «прогрессом».



Женщины в особенности считают бездетность или позднее рождение детей освобождением. Это позволяет им тратить большую часть своей жизни на карьеру, путешествия и учебу. Сами же дети поколения взрыва рождаемости установили этот порядок воспроизводства. В середине 70-х годов, когда достигло своего пика движение за освобождение женщин, количество бездетных 20-летних женщин удвоилось, а в следующем десятилетии в три раза возрос уровень рождаемости среди женщин в возрасте от 30 до 35 лет. Большинство этих мам старшего возраста работали, и у них было меньше детей, часто лишь один ребенок.

Но американцы старшего поколения все больше перекрывают молодых не только по численности. Их доля в национальном богатстве значительно превышает долю их детей и внуков – факт, который может быть интересен представителям бизнеса, столь яро обхаживающим молодую аудиторию. Ежегодный личный доход той четверти американского населения, которой в начале 21-го столетия перевалит за 50 лет, приближается к триллиону (миллион миллионов) долларов. Эти американцы старшего возраста имеют в своем распоряжении половину «свободного» (то есть остающегося после удовлетворения первоочередных потребностей) дохода в стране, 75 процентов финансовых активов (стоимостью более чем 8 трлн долларов) и 80 процентов сберегательных счетов в банках Америки.

В условиях высокой продолжительности жизни поколения бэби-бума по мере старения будет богатеть. Они унаследуют более 10,7 трлн долларов от своих родителей. По оценкам Управления социального обеспечения США, американцы старше 65 лет, благодаря личным сбережениям, программе медицинского страхования «Медикэр», владению недвижимостью и налоговым льготам, обладают наибольшим «свободным» доходом в стране, более чем в два раза превышающим доход людей от 25 до 34 лет. Одни только женщины в возрасте после мена-паузы

СТАРИКИ: ЖИЗНЕННО ВАЖНЫЕ РЕСУРСЫ

Джеймс Шейбел

Старение населения Соединенных Штатов могло бы представлять значительную угрозу, если бы пожилые граждане высасывали ресурсы из общества, отбирая их у молодых американцев. Время от времени так о стариках и говорят. На самом же деле старение нации предоставляет удивительную возможность для включения наиболее образованной и жаждущей жизни группы пенсионеров в истории США в борьбу с проблемами современного американского общества.

За последние четыре десятилетия число жителей США старше 65 лет удвоилось, и ожидается, что к 2030 году оно удвоится еще раз. Сегодняшние пенсионеры видят, что после выхода на пенсию у них есть время, энергия и желание посвятить себя добровольческой деятельности, на которую у них было так мало времени, пока они работали. Они вступают в организации, подобные Национальному корпусу пожилых, которая охватывает более чем полмиллиона граждан старшего возраста.

В корпусе, входящем в состав Корпорации за национальную службу, 24 тысячи «приемных» бабушек и дедушек проводят 20 часов в неделю в исправительных учреждениях, домах для трудных подростков, классах, приютах для бездомных и других местах, помогая детям, ставшим жертвами жестокого и безответственного обращения со стороны родителей, и заботясь о недоношенных младенцах и детях-инвалидах. Около 13 тысяч «пожилых помощников» помогают другим пожилым одиноким людям. Другие пожилые волонтеры занимаются с учащимися, возводят дома, патрулируют жилые районы и доставляют пищу прикованным к постели людям.

Мужчины и женщины старше 55 лет все чаще отдают свой опыт, навыки, таланты, интересы и творческие способности местным некоммерческим организациям, организациям в сфере обслуживания и добровольческим программам, организуемым частными корпорациями. Они применяют свои навыки в разных видах деятельности, начиная с образования и здравоохранения и кончая общественной безопасностью и охраной окружающей среды. Старики особенно хорошо подходят к работе с проблемами детей и молодежи. Например, 5 демонстрационных проектов под названием «Корпус умудренных», проведенных Корпорацией за национальную службу, подталкивают пожилых граждан не только становиться репетиторами в школах, но также участвовать в воспитательной работе со школьниками после уроков, организовывать родителей для создания ассоциаций «Родитель – учитель – школьник» и по-новому участвовать в работе местных школ.

По мере того как все больше и больше пожилых людей и пенсионеров стремятся участвовать в общественной работе, руководство страны должно создавать все больше возможностей для их работы как полный, так и неполный рабочий день. Использование потенциала 50 млн пожилых людей может многое дать в построении лучшего общества для всех американцев.

Известный американский психолог Эрик Эриксон однажды сказал, что последний вызов жизни заключается в том, чтобы прийти к принятию утверждения: «Я – это то, что останется после меня». Если он прав, то добровольческая работа, особенно такая, которая оказывает влияние на молодых людей, необходима для того, чтобы наслаждаться плодотворной и приносящей пользу старостью.

Джеймс Шейбел, вице-президент Корпорации за национальную службу, находящейся в г. Вашингтоне.

представляют собой, по словам журналистки Эллиен Гудман, «мечту бизнесмена» – 50 млн деятельных женщин, покупающих книги и потребляющих культурные ценности, многие из которых, благодаря успехам гормональной медицины, будут продолжать активную жизнь и возможно даже еще долгие годы зарабатывать деньги.

«Молодежный рынок будет существовать всегда», – отмечает редактор журнала «Америкэн демографикс» Шерил Рассел, «но он не всегда будет столь мощным по сравнению с другими рынками. В будущем американскому бизнесу придется научиться любить людей среднего возраста».

Такие глубокие демографические изменения не могут не привести к более масштабным политическим изменениям в ближайшем будущем. По мере того как финансовый и политический центр тяжести американского общества постепенно смещается к более старшему возрасту, ценности, присущие старшему поколению, становятся все более значимыми. Пожилые люди не только составляют большинство собственников недвижимости в Соединенных Штатах, они также самые сознательные избиратели страны. Поддержка с их стороны будет существенным фактором на выборах грядущего столетия.

Исследования поведения избирателей говорят о том, что у пожилых избирателей нет четко прогнозируемых политических ориентаций по каким-либо вопросам – за исключением угроз их привилегиям. Будучи консервативным по многим вопросам, старшее поколение служит якорем государства с развитой системой социального обеспечения, и этот якорь с каждым годом становится все тяжелее. Эта неумолимая тенденция придает особую важность кампании по сокращению или приватизации социальных программ, таких как «Медикэр» и социальное обеспечение. Например, проект Пола Цонгаса в составе финансово-консервативной коалиции «Конкорд» созывает общественные форумы, посвященные «ответственности поколений», и в своих публикациях утверждает, что «до того как бэби-бум превратится в «бум пожилых», у наших политических лидеров есть еще период для принятия мер» по реформированию политики социального обеспечения пожилых. Сторонники этого проекта полагают, что подобные расходы скоро «поглотят все федеральные доходы».

Звучит угрожающе, но как скоро это случится? Даже если мы ничего не сделаем в плане перестройки системы социального обеспечения до 2032 года, система все равно будет в состоянии производить

75 процентов причитающихся выплат. То есть даже при такой крайней ситуации в ближайшем будущем не возникнет катастрофического положения. Но, конечно же, американское общество не будет просто сидеть сложа руки, ничего не предпринимая в сфере социального обеспечения. Управление социального обеспечения США считает, что ряд постепенных умеренных реформ финансирования и предоставления услуг, ни одна из которых не потребует приватизации, позволит сохранить программу социального обеспечения в действии на протяжении следующего столетия.

Другие противники социального обеспечения пожилых критикуют его еще более радикально. Президент-основатель коалиции «Конкорд» Питер Дж. Петерсон предупреждает, что программа «Медикэр» скоро будет вынуждена вспомнить, что такое распределение «по карточкам». Возможно, что, как он заявляет, он защищает интересы «наших детей», но интересно будет посмотреть, сколько этих детей откроют кошельки, когда администратор коммерческой программы медицинской помощи сообщит им, что затраты на поддержание их стареющих родителей в живых слишком высоки.

Когда-то следить за тем, чтобы богатство нации распределялось поровну, было задачей профсоюзов. В предстоящие годы, возможно, лишь «власть дедов» будет единственной достаточно мощной и способной на сочувствующую реакцию силой для того, чтобы сдерживать деятельность американских корпораций и развитие глобализации. Если этот ход мысли покажется возлагающим слишком большие надежды на стариков, то следует вспомнить, что поколение взрыва рождаемости всегда ожидало от себя очень многого. Нельзя судить о стариках поколения бэби-бума по нынешним старикам – когда поколение бэби-бума перейдет в категорию стариков, можно ожидать от них существенно другого политического поведения.

Следующее поколение пожилых в Соединенных Штатах будет наиболее образованным, больше путешествовавшим, более профессионально подготовленным, политически грамотным и наиболее творческим в культурном отношении поколением, чем когда-либо ранее. И они несут в себе замечательное наследие. Они вписали себя в летопись истории как бунтовщики, которые в конце концов пришли к отстаиванию многих благородных идей: гражданских прав, ядерного разоружения, сексуальной свободы, защиты прав потребителей, борьбы за чистоту окружающей среды и освобождение этнических меньшинств, женщин и гомосексуалистов. Со времен таких независи-



мых политических фигур начала нашего столетия, как Роберт Лафоллетт и Президент Теодор Рузвельт, ни одно поколение до этого не вступало в противоборство с властью, выдвигая острые вопросы об этических принципах использования богатства и властных полномочий.

Молодость – время отстаивания высоких моральных идеалов, другой такой период приходится на старость. Правда то, что бунтарское молодое поколение 60-х выросло в ответственных взрослых, что сказалось на их идеализме. Но со временем взрослые становятся еще старше, и в конце концов достигают состояния, которое отличается от свободы университетского городка.

Одним из тех, кто рано осознал этот факт, еще в 60-х годах, была Мэги Кун – основательница «Седых пантер», организации, которая занимается развитием связей между поколениями, образованием и укреплением социальной и экономической справедливости. Преде ней стоят вопросы общена-



ционального здравоохранения, занятости, социального обеспечения, жилищ, устойчивой окружающей среды, образования и мира.

Как она отмечает, «благодаря своему жизненному опыту, наличию свободного времени и наименьших опасений что-либо потерять, выступая с инициативами, старики оказались в наилучшем положении для деятельности на благо общества».

Было бы ошибкой причислить студентов 60-х к обычным представителям среднего класса. Возможно, будет столь же неверно предположить, что следующее старшее поколение просто уйдет в политическое небытие, как это было с их предшественниками, когда их было мало и когда слово «старый» было жестко связано со словом «бедный». «Быть на пенсии, – отметила Кун, – это все равно что быть богатым: никто не может тебя уволить».

Стареющие представители поколения взрыва рождаемости с легкостью обнаружат в памяти множество контркультурных альтернатив, на которые можно опереться, совершая революцию продолжительности жизни. Они выросли с утопическими стремлениями, которые обществоведы типа Пола Гудмана сочли началом значительных политических перемен. В первый раз те, кто изобретал альтернативы существующему порядку, могли быть слишком юными, им нужно было повзреть. Именно этот путь они и прошли с 60-х по 90-е. Теперь они стали старшим поколением, которое нельзя игнорировать как испорченных детей. Выход на пенсию дает им время, а социальное обеспечение – материальные возможности вернуться к

ВЗГЛЯД В БУДУЩЕЕ:
С ТОЧКИ ЗРЕНИЯ ЧЕЛОВЕКА ПОКОЛЕНИЯ
ВЗРЫВА РОЖДАЕМОСТИ

Выдержки из доклада «Анализ сегментации»,
подготовленного Американской
ассоциацией пенсионеров.

Поколение «бэби-бума» – это группа населения США, рожденная в послевоенные годы между 1946 и 1964 гг. В течение многих десятилетий оно привлекало внимание демографов, политиков, исследователей рынка и обществоведов, которые изучали послевоенный взрыв рождаемости в 50-е, контркультуру – в 60-е, семьи с двойным доходом и Я-поколение 70-е, 80-е и 90-е годы.

Сейчас наиболее старые представители этого поколения перевалили 50-летний рубеж и приближаются к пенсионному возрасту. Некоторые из них уже вышли на пенсию. Многие станут пенсионерами до 2010 года.

Недавнее исследование, проведенное Американской ассоциацией пенсионеров, в ходе которого было собрано огромное количество информации посредством опросов фокусных групп, широкомасштабных телефонных опросов и других социологических опросов, выявило следующие ожидания представителей поколения бэби-бума по ряду вопросов:

- ❑ Восемь из десяти опрошенных планируют, будучи на пенсии, работать по крайней мере на неполный рабочий день. Лишь 16 процентов говорят, что они вообще не планируют работать.
- ❑ Шесть из десяти уверены в своей способности адекватно подготовиться к будущему. Лишь 23 процента полагают, что им с трудом придется сводить концы с концами.
- ❑ Лишь двое из десяти полагают, что «будущее само о себе позаботится», и лишь девять процентов полагаются на свои семьи в смысле финансовой помощи на пенсии.
- ❑ Две трети опрошенных удовлетворены денежными суммами, которые они сегодня откладывают на пенсию. Меньше чем половина (48 процентов) полагаются на систему социального обеспечения как на источник дохода на пенсии. Из этих 48 процентов лишь 15 процентов предполагают использовать этот источник как основной или единственный для покрытия своих расходов на пенсии.
- ❑ Почти половина (49 процентов) опрошенных предполагают посвятить больше времени общественной работе или добровольческой деятельности, будучи на пенсии.
- ❑ Более семи из десяти (73 процента) планируют заниматься хобби или особым увлечением, которому они посвятят значительное время, будучи на пенсии.
- ❑ Более восьми из десяти (81 процент) из тех, кто утверждает, что уделит значительное время обдумыванию своей жизни на пенсии, говорят, что они с оптимизмом смотрят на эти годы.

моральным устремлениям, когда-то прославившим их как удивительное поколение.

Сейчас карикатурный стереотип пожилого американца – это человек, ведущий паразитический образ жизни, одной ногой в могиле, ковляющий по полю для гольфа. Этот образ весьма далек от реальных пожилых людей, которые все больше работают на добровольных началах, возвращаются во все больших количествах в учебные заведения, активно участвуют в политической жизни и демонстрируют живой интерес к нововведениям, осваивая компьютеры. Любой специалист, работающий с пенсионерами, знает, что в этом возрасте люди серьезно задумываются о смысле жизни и стараются посвятить себя чему-то «вечному». Следующее поколение стариков может найти этот смысл в работе, которую оно оставило незаконченной много лет назад.

Поэт Уильям Уортсворт, молодость которого пришлось на время Великой французской революции, писал о молодежи, жившей в то непростое время: «Блаженством было жить в это время рассвета/А быть молодым было словно жить в раю!». Будет весьма знаменательно, если истинная судьба радикального протеста в наше время окажется связанной не с рассветом этого необычного поколения, а с закатом. ■

Теодор Рожак, профессор истории в Университете штата Калифорния в Хейварде, автор книг «Мудрая Америка: революция в продолжительности жизни и благосостояние государства», изд-во «Хьютон Мифлин кампэни», 1998 г., и «Формирование контркультуры: размышления о технократическом обществе и оппозиции молодых», изд-во Калифорнийского университета 1995 г.

Статья опубликована в журнале «Цивилизация», октябрь/ноябрь 1998 г. Перепечатывается с разрешения журнала.

НАСЕЛЕНИЕ США: ГДЕ ЖИВУТ НОВЫЕ ИММИГРАНТЫ

УИЛЬЯМ Х. ФРЕЙ

Благодаря ежегодному притоку в Соединенные Штаты около одного миллиона новых иммигрантов, в основном латиноамериканского и азиатского происхождения, расово-этнический состав населения Америки становится все более разнообразным. По крайней мере, именно такое представление получаешь, просматривая статистические данные по стране в целом. Предстоящая в 2000 г. перепись населения покажет, что не менее трех из десяти жителей США – отнюдь не белые англосаксы. В 2006 г. латиноамериканское население превысит по своей численности афроамериканцев. А в 2030 г. каждый четвертый житель страны будет либо латиноамериканцем, либо азиатом.

Эта общенациональная статистика предполагает в культурном отношении наличие «единого плавильного котла», в который попадают новые американцы, приносящие с собой самые разнообразные культурные традиции. Однако изучение структуры населения в отдельных городских агломерациях свидетельствует совершенно о другом. С одной стороны, мы обнаруживаем, что облику страны в 2030 г. уже сейчас соответствуют 25 городских агломераций, где по крайней мере 25 процентов населения составляют выходцы из Латинской Америки и Азии, а на долю англосаксов приходится менее 60 процентов. Сюда

относятся крупные городские агломерации, сложившиеся вокруг Лос-Анджелеса, Сан-Диего и Сан-Франциско (Калифорния), Майами (Флорида) и Хьюстона (Техас), а также многие не столь большие городские агломерации в Калифорнии, Нью-Мексико и вдоль техасско-мексиканской границы. С другой стороны, более чем в половине городских агломераций США – 148 из 271 – белое население составляет не менее 80 процентов – на Северо-Востоке, Среднем Западе и в горных штатах, а также во многих районах Юга, где основную группу небелого населения, как правило, образуют не новые иммигрантские меньшинства, а афро-американцы.

Словом, новая иммиграция и распространение латиноамериканских и азиатских меньшинств по Соединенным Штатам остаются в значительной мере сконцентрированными в пределах горстки городских агломераций, которые представляют собой «плавильные котлы». На этих территориях высокий процент межрасовых браков и более низкий уровень сегрегации при расселении является результатом специфических условий этнических анклавов, где процветают предприятия малого бизнеса и культура той или иной определенной этнической группы, что было характерно для иммигрантского населения страны в начале прошлого столетия. Вопрос в том, когда и как быстро население этих в определенной степени культурно обособленных анклавов выплеснется в основной поток американского населения. Новый анализ ситуации, который приводится ниже, основан на недавно опубликованных статистических данных переписи населения, свидетельствующих о

том, что определенное рассредоточение новых иммигрантских меньшинств фактически уже происходит. Этот анализ также позволяет выделить те городские агломерации, которые могут рассчитывать на дальнейший рост латиноамериканского и азиатского населения.

Однако вначале рассмотрим классические притягательные для иммигрантов городские агломерации, где по-прежнему сосредоточено множество новых иммигрантских меньшинств, состоящих из людей, родившихся за границей.

КЛАССИЧЕСКИЕ ЦЕНТРЫ ИММИГРАЦИИ

За первые семь лет 1990-х гг. около 65 процентов всех иммигрантов в США обосновалось всего в 10 городских агломерациях. В Нью-Йорк и Лос-Анджелес прибыло примерно по миллиону человек, в Сан-Франциско – приблизительно втрое меньше. Далее следует Чикаго (Иллинойс) – четверть миллиона иммигрантов. Остальные шесть – Майами, Вашингтон, Хьюстон и Даллас (Техас), Сан-Диего и Бостон (Массачусетс) – вместе взятые приняли меньше новоприбывших, чем один Нью-Йорк или Лос-Анджелес.

В этих 10 городских агломерациях, где концентрируются в основном новые иммигранты, проживает лишь около 30 процентов всего населения США. Более того, все они, за исключением Далласа и Хьюстона, принимая множество иммигрантов, в то же время испытывают отток внутренних мигрантов в другие части страны. В этой статистике доминируют Нью-Йорк и Лос-Анджелес, каждый из которых за период 1990–97 гг. потерял около 1,5 млн внутренних мигрантов.

Почему же иммигранты продолжают стекаться в те места, которые, похоже, становятся менее привлекательными для жителей США? Ответ заложен в прочной традиции воссоединения семей, закрепленной в американском иммиграционном законодательстве, и испытываемой людьми потребности жить там, где живут люди одной с ними национальности, приехавшие из той же страны, с тем же языком и культурой и где они получают как социальную, так и экономическую поддержку. Иммиграция в порядке воссоединения семей обычно происходит по цепочкам, приводящим родственников и друзей в одни и те же места. Это особенно характерно для иммигрантов с низкой квалификацией, поскольку они в большей мере опираются на родственные связи, помогающие внедриться в неформальные системы занятости, которые существуют в «классических» центрах иммиграции.

Напротив, большинство людей, родившихся и долгие проживших здесь, особенно белых и чернокожих, гораздо более легки на подъем. В экономическом и социальном отношении они не столь ограничены, чтобы концентрироваться в определенных частях страны. Характер их миграций гораздо сильнее обусловлен наличием или отсутствием возможностей трудоустройства и удобствами, определяющими качество жизни, нежели родственными связями. Поэтому отрицательное сальдо внутренних миграций для Нью-Йорка, Лос-Анджелеса и других городских агломераций с высокой иммиграцией не обязательно означает, что жители США бегут от иммигрантов. Просто в поиске информации о рабочих местах неиммигранты меньше зависят от друзей и семейных связей. Как правило, они едут туда, где в последние десятилетия наблюдается наиболее взрывообразный рост занятости, особенно в крупные районы на Западе за пределами Калифорнии и многие места на так называемом «Новом Юге» типа Атланты, где возникают новые рабочие места – в регионы, чей расово-этнический облик носит преимущественно черно-белый характер.

Так как 10 классических центров иммиграции привлекли большинство новых иммигрантов, не приходится удивляться и тому, что именно в них сосредоточено большинство латиноамериканского и азиатского населения страны. Здесь проживают почти шесть из десяти латиноамериканцев и азиатов. Только на долю Лос-Анджелеса приходится около пятой части латиноамериканского населения США, и все же каждой городской агломерации свойственна своя особая смесь. Майами обладает большой притягательной силой для кубинцев, Нью-Йорк влечет доминиканцев, пуэрториканцев и других выходцев из стран Карибского бассейна, а Чикаго по-прежнему остается магнитом для мексиканцев. Всего в трех городских агломерациях – Лос-Анджелесе, Нью-Йорке и Сан-Франциско – живет более 40 процентов всех американцев-выходцев из Азии, хотя они прибыли из разных стран. Крупную иммигрантскую группу в Нью-Йорке составляют китайцы, филиппинцев чрезвычайно манит Лос-Анджелес, а в Сан-Франциско в большом количестве представлены обе эти группы.

С учетом этой статистики не удивительно, что 4 из 10 классических центров иммиграции пришли к тому, что белое население оказалось в меньшинстве, или близко к этому (43 процента в Майами и Лос-Анджелесе, 54 процента в Хьюстоне и 55 процентов в Сан-Франциско). Агломерация Большого Нью-Йорка, охватывающая 29 округов, расположенных в четырех разных штатах, уже имеет всего 60 процентов белого населения – заметно ниже среднего показателя по стране (72 процента). Более того, разнообразие разливается по всей агломерации, не ограничиваясь центром города. 21 из этих 29 округов испытывают приток иммигрантов, одновременно теряя внутренних мигрантов в пользу других регионов страны.

Оказывается, что у этих городских агломераций, которые в культурном отношении, как мы указали выше, представляют собой самые разные «плавильные котлы», есть преимущества по сравнению с остальной территорией страны, население которой отнюдь не столь разнообразно. Концентрация наряду с белыми и чернокожими большого количества новых расовых и этнических меньшинств должна привести к большей социально-экономической интеграции этих групп в пределах городских агломераций. Характер такой интеграции, охватывающей многочисленные группы, столь разнообразные, как мексиканцы, выходцы из Центральной Америки, корейцы, индийцы, вьетнамцы и другие, в разных городских агломерациях различен, в зависимости от сложившегося в каждой из них сочетания проживающих там групп. Впрочем, сегрегация этих новых групп при расселении внутри регионов, куда они прибывают, их привязанность к жестко заданным профессиональным нишам, а для некоторых групп еще и крайне низкий уровень политического сознания весьма осложняют им путь к полной экономической и политической интеграции. Однако растущее число смешанных браков, которое наблюдается в этих городских агломерациях, и признаки того, что во втором поколении дети владеют английским и чаще считают себя американцами «через дефис», предполагают потенциальную возможность последующей ассимиляции, связанную как с социальной мобильностью, так и с оттоком людей из этих «классических» центров иммиграции.

НОВЫЕ ЦЕНТРЫ ИММИГРАЦИИ

В настоящее время впервые наблюдаются признаки некоторого «выплескивания» новых иммигрантских меньшинств, особенно азиатских и латиноамериканских, в городские агломерации, где прежде их концентрация была невелика. Для этих групп меньшинств цепочки миграций из классических пунктов прибытия или из родных стран только начинаются. В большинстве таких городских агломераций происходит и существенный рост белого и чернокожего населения. В 90-е гг. в этих городах и их окрестностях создаются новые рабочие места, и упомянутые выше новые иммигрантские меньшинства находят себе ниши как в верхней, так и в нижней части экономического спектра. В этих районах за первые семь лет 90-х гг. численность населения каждой группы возросла по крайней мере на 40 процентов, причем в 1997 г. в каждой агломерации проживало не менее 50 тыс. представителей каждого из этих меньшинств.

Что касается латиноамериканцев, то их численность в Лас-Вегасе увеличилась за текущее десятилетие более чем на 100 процентов. Не намного отстает столица Нового Юга Атланта, где до недавнего времени латиноамериканцев было крайне мало. Что же до остальных городских агломераций, испытывающих большой прирост латиноамериканского населения, то они расположены, главным образом, на Юго-Востоке и Западе США. Портленд (Орегон), Орlando и Уэст-Палм-Бич (Флорида), Солт-Лейк-Сити (Юта), Сиэтл (Вашингтон), Остин (Техас) и Финикс (Аризона) – в каждом из этих городов в течение 90-х гг. латиноамериканское население возросло более чем на 50 процентов. По крайней мере на 40 процентов увеличилось оно в таких городах, как Якима (Вашингтон), Тампа (Флорида), Колорадо-Спрингс (Колорадо), Миннеаполис (Миннесота), Оклахома-Сити (Оклахома), Бейкерсфилд и Модесто (Калифорния).

Этот список включает ряд населенных пунктов, где уже проживает крупное латиноамериканское население, – такие, как Остин, Финикс, Якима, Бейкерсфилд и Модесто. Однако в него входят и городские агломерации, где численность латиноамериканцев, несмотря на быстрый рост в последние годы, невелика (Атланта – 3,2 процента, Сиэтл – 4,2 процента, Миннеаполис – 2,1 процента, Оклахома-Сити – 4,8 процента). Первые латиноамериканские переселенцы в эти

районы будут располагать меньшей социальной инфраструктурой и капиталом, которыми можно воспользоваться, но их переселение, вероятно, проложит дорогу для прибытия туда новых латиноамериканцев в предстоящее десятилетие.

Список новых городских агломераций, притягивающих азиатское население, также возглавляют Лас-Вегас и Атланта, где это население возросло соответственно на 92 процента и 79 процентов. Финикс, Даллас и Хьюстон в 90-е гг. увеличили свое азиатское население более чем наполовину. К числу других новых «азиатских магнитов» относятся Миннеаполис, Портленд, Бостон, Сиэтл, Детройт (Мичиган), Денвер (Колорадо) и Майами. В этих городских агломерациях численность азиатского населения не особенно велика. За исключением Сиэтла (7,6 процента) и Хьюстона (4,6 процента), доля азиатов в населении остальных этих территорий составляет менее 4 процентов, причем обычно значительно меньше. В то же время для большинства перечисленных районов характерен бурный экономический рост, сопровождающийся быстрым ростом числа рабочих мест. Азиатское население особенно привлекают регионы, сильные своими технически сложными и наукоемкими отраслями, что характерно для целого ряда новых центров притяжения.

Выводы

Очевидно, что азиатские и латиноамериканские иммигранты перебираются в те районы США, где их не было в прошлом. Однако еще важнее тот факт, что они, по всей вероятности, по-прежнему будут оставаться меньшинствами в районах преимущественно белого населения. Эти «этнические пионеры» пользуются новыми возможностями, но и несут всю тяжесть новых проблем, подобных тем, которые испытывали иммигранты в США в прошлом. За последние годы в пригороды Нью-Йорка, Чикаго и Сан-Франциско переселились другие группы первопроходцев. Сегодняшние миграции приведут новые меньшинства на рынки труда в таких городах как Солт-Лейк-Сити, Миннеаполис, Оклахома-Сити и Колорадо-Спрингс. В итоге новые тенденции внутри традиционных американских «плавильных котлов», а также новые центры иммиграции несомненно определят в предстоящие десятилетия характер расовых отношений как на местах, так и в масштабах всей страны. ■

Уильям Х. Фрей, Центр социальных и демографических исследований, Университет штата Нью-Йорк в Олбани

СМЕШАННОЕ НАСЕЛЕНИЕ АМЕРИКИ

РОШЕЛ Л. СТЭНФИЛД

В течение многих лет работа Хорхе Делпинала в качестве помощника начальника отдела народонаселения Бюро переписи населения заключалась в том, чтобы распределять людей по четким отдельным графам: белые, черные, латиноамериканцы, азиаты или коренные американцы. Будучи сыном матери-англоамериканки и отца-латиноамериканца, он, однако, всегда знал, что эту процедуру не всегда легко осуществить.

«Я сформировался как личность как латиноамериканец, хотя в действительности я лишь наполовину латиноамериканского происхождения», – пояснил он. Поэтому он прекрасно понимает проблему смешанных межрасовых супружеских пар, от которых требуется при заполнении документов указывать принадлежность своего ребенка только к одной расе. И естественно они задают справедливый вопрос: «Почему мы должны выбирать между родителями?»

В 2000 г в ходе проводимой раз в десять лет переписи населения эта проблема больше не возникнет. Впервые в бланках переписи люди смогут поставить отметки в стольких графах о расовой принадлежности, сколько они сочтут относящимися к ним. В результате Бюро переписи населения получит более достоверную картину распространения смешанных браков в Соединенных Штатах Америки.

Несколько лет тому назад, когда такой прямой метод отсутствовал, ветеран демографических исследований Барри Эдмонстон использовал сложные методы математического моделирования для расчета того, как смешанные браки меняют лицо Соединенных Штатов Америки, в рамках изучения процессов иммиграции, которое он проводил по заказу Национального исследовательского совета Американской Академии Наук. Результатом его деятельности стал отчет, озаглавленный «Новые американцы: экономические, демографические и финансовые аспекты иммиграции». Однако поскольку сам Эдмонстон, чело-

век белой расы, родился в Канаде и женат на социологе Шэрон Ли, американке китайского происхождения, на самом деле ему не был нужен компьютер для понимания трансформаций, происходящих в нашем обществе. Он и его семья – живые и действующие участники этого процесса.

Лицо Америки меняется в буквальном смысле слова. Как сказал Президент Клинтон, мы должны быть готовы к тому, что через 30-40 лет ни одна раса не будет составлять большинство в Соединенных Штатах Америки. Сам Клинтон готовится к этому времени, широко обсуждая вопросы, связанные с расовой терпимостью и достоинствами культурного многообразия. Другие дискутируют о политике в области иммиграции. В центре почти всех дискуссий находится потенциальная возможность раскола в стране, которая больше не будет страной с преимущественно белым населением, в основном европейского происхождения.

Но в противоположном направлении развивается иная тенденция, которая – при умелом обращении – может скорее теснее объединить, чем разъединить страну. Эта тихая демографическая «контрреволюция» связана с колоссальным ростом числа смешанных браков.

«Демография – дело весьма интимное, – отмечает Бен Дж. Уоттенберг, сотрудник Американского института предпринимательства и исследований государственной политики (АИП) в Вашингтоне. – Суть не в том, о чем говорят активисты, суть в том, что делают молодые люди и девушки. А они занимаются тем, что вступают в брак друг с другом и заводят детей».

По прогнозу Эдмонстона, к 2050 г. 21 процент населения США будет иметь смешанное расовое или этническое происхождение, по сравнению с семью процентами, которые, по оценкам, этот показатель составляют в настоящее время. Он и другие иссле-

дователи считают, что среди третьего поколения американцев латиноамериканского и азиатского происхождения заключение браков с партнерами за пределами той или иной определенной этнической или расовой группы составляет не менее 50 процентов. Такого рода браки значительно менее распространены среди афроамериканцев, однако и среди них их уровень значительно вырос, примерно с 1,5 процента в 1960-е годы до 8–10 процентов в настоящее время.

Столь глубокие демографические сдвиги могли пройти незамеченными, поскольку по крайней мере официально за этим никто не наблюдал. Федеральные ведомства традиционно собирали данные с использованием формулы «один человек – одна раса», аналогичной формуле голосования «один человек – один голос», которая на протяжении истории приобрела достаточный авторитет. Таким образом Бюро переписи населения могло ожидать, что в бланках переписи не более двух процентов населения причислит себя к нескольким расам. В отсутствие более прямой формы учета никто не мог в точности знать, каковы демографические показатели на деле.

Эта ситуация вскоре изменится. После переписи 2000 г. у правительства США появится лучшее представление о реальном положении дел. В 1997 г. Административно-бюджетное управление США, которое осуществляет надзор за сбором статистических данных на федеральном уровне, утвердило директиву, позволяющую людям ставить отметки в стольких графах о расовой принадлежности, сколько они считают относящимися к ним. Это изменение стало компромиссом между требованиями некоторых групп о введении графы «многорасовая принадлежность» и теми, кто выступал против всяких изменений, боясь разбавления и сокращения численности своих групп.

В ходе подготовки к переписи 2000 г. Бюро переписи населения провело генеральные репетиции в трех городах Соединенных Штатов Америки. В Сакраменто, шт. Калифорния, 5,4 процента населения сделали отметку в нескольких графах о расовой принадлежности, что почти втрое превышает долю, которую ожидали многие специалисты. Количественные показатели также свидетельствуют о том, что число смешанных браков растет. Среди людей старше 18 лет 4,1 процента сделали отметку в нескольких графах, а среди лиц до 18 лет их число составило 8,1 процента.

Однако, когда отсутствуют официальные количественные показатели, вокруг расовых вопросов возникают горячие споры, а между соперничающими расовыми и этническими группами населения часто возникает недоверие, мнения по вопросу о значении смешанных браков для американского общества в будущем, расходятся.

Некоторые социологи называют смешанные браки между азиатами и белыми, а также между латино- и англоамериканцами просто последней добавкой в плавильный котел, в котором с начала этого века было переплавлено так много ирландских, итальянских, немецких и других семей европейского происхождения. Однако, несмотря на рост числа браков между белыми и черными, многие сомневаются в том, что афроамериканцы примут заметное участие в этом процессе.

«Я полагаю, что в Америке существует почти неустраняемая граница между черными и всеми прочими, – считает Роджер Уилкинс, профессор истории в Университете Джорджа Мейсона, давний участник борьбы за гражданские права. – Черные всегда были трудно перевариваемой массой. Однако, несмотря на это, что-то все же происходит. Взгляните только на рекламу по телевидению с участием красивых и не совсем белых мужчин и женщин. Кто они – смесь белых и черных, черных и азиатов, латиноамериканцев и белых? Трудно сказать».

Другие ожидают, что брак сделает то, что не удалось сделать другим катализаторам. В своей статье в «Нью Демократ» в 1996 г. научный сотрудник АИП Дуглас Дж. Бешаров писал, что растущее число молодежи смешанной расовой принадлежности служит «лучшей надеждой на будущее американских расовых отношений».

Рамона Дугласс, президент Ассоциации американцев смешанных расовых и этнических групп, с восторгом восклицает: «Мы представляем собой живое доказательство того, что люди двух различных рас или национальностей могут гармонично жить вместе, что смешанные межрасовые семьи в действительности нормально функционируют». Мать Дугласс италоамериканка, а ее отец – ребенок от смешанного брака афроамериканки и коренного американца.

Конечно, многие рассматривают смешанные браки как механизм постепенного уничтожения той или конкретной группы населения. Таким был традиционный подход евреев, которые на протяжении всей своей истории тщательно охраняли свои ряды от ассимиляции. Однако весьма высокий уровень смешанных браков евреев после Второй мировой войны

привел к пересмотру официальной доктрины прогрессивными направлениями американского иудаизма. И хотя подобные еврейские общины по-прежнему поощряют браки с единоверцами, однако вместо того, чтобы отторгать тех, кто заключает браки с неевреями, теперь они привлекают к себе эти смешанные супружеские пары.

«Еврейские общины, по крайней мере, либеральные еврейские общины перешли от позиции возмущения к позиции охвата, – поясняет Эгон Мейер, профессор социологии в Бруклинском колледже и бывший содиректор Североамериканского еврейского банка данных при Университете города Нью-Йорка. – Наблюдается огромная активизация усилий по установлению связей с этими семьями, налаживанию личных контактов, фигуративно говоря, приготовление своего рода многослойного «мультикультурного» пирога, который предполагается всем вместе есть в домашнем кругу».

Хотя социологи сразу же указывают на различия между евреями и другими группами меньшинств, тем не менее они признают, что эволюция подхода евреев к смешанным бракам может послужить образцом для страны в целом по мере того, как она обнаруживает, а затем сталкивается с расовым и этническим перемешиванием населения.

ПЛАВИЛЬНЫЙ КОТЕЛ

Для того, чтобы увидеть новое лицо Соединенных Штатов Америки, сходите в бакалейный магазин и взгляните на продукты питания марки «Бетти Крокер». С тех пор, как в 1936 г. появилось первое изображение светлокжей и голубоглазой Бетти, этот портрет претерпел восьмое воплощение. Теперь у этой девушки карие глаза и темные волосы. Она смуглее, чем семь ее предшественниц, а ее черты представляют собой некий сплав лиц белого, латиноамериканского, индейского, африканского и азиатского происхождения.

Эта новая Бетти была создана компьютером в середине 1990-х годов посредством объединения фотографий 75 различных женщин. Как поясняет представитель компании «Дженерал Миллс, Инк.», процесс не занял слишком много времени. Однако компания признает, что распространение нового образа на всю номенклатуру продукции марки «Бетти Крокер» все же потребовало длительного времени.

Медленный ход самого этого процесса может быть олицетворением постепенного перемешивания рас и национальностей в нашей стране. В самом деле, требуется долгое время для того, чтобы новый смешанный американец появился в сознании общества. Юная звезда гольфа Тайгер Вудс внес свой вклад в эту тенденцию, объявив, что считает себя «белчерни-назиатом», т.е. смесью белого, черного, индейца и азиата.

По большей части путь в этой эволюции прокладывает рынок, а не правительство. По мнению специалистов индустрии моды, существует большой спрос на многорасовых актеров и модельеров, в частности, на мужчин. А для участия в телерекламе сейчас охотнее выбирают детей-выходцев из смешанных многорасовых семей.

«Работники рекламных агентств, которые нанимают этих модельеров и актеров, не относятся к числу идеалистов, – подчеркивает Уилкинс. – Им нужно продавать товар, и они весьма тщательно изучают тенденции. Значит они видят большой рынок, ориентированный на людей не чисто белого происхождения и не так прямо нацеленных на плавилиный котел традиционной Америки».

То, что серьезные ученые говорят об изменении образа плавилиного котла, – само по себе отражает кардинальное изменение ситуации. В качестве метафоры американского многообразия образ плавилиного котла был впервые дискредитирован после Первой мировой войны, когда европейские иммигранты, хлынувшие в американские города, образовывали этнические и национальные анклав, которые не существовали обособленно.

Но время изменилось, метафора котла устарела в том виде, в котором ее упорбляли раньше. Смешение рас и этносов началось после Второй мировой войны и происходило в пригородах. Люди уезжали от своего городского итальянского, ирландского, польского или еврейского окружения в интегрированную среду пригородов, затем посылали своих детей в большие университеты, где те сталкивались с молодежью другого этнического происхождения, которая тем не менее выросла в семьях со сходным образом жизни.

«Большинство людей встречает своих потенциальных партнеров либо в колледже, либо тогда, когда они только-только начинают работать, – говорит социолог Ли из Ричмондского университета (шт. Вирджиния), которая в настоящее время преподает в Университете штата Орегон в Портленде. – Если у вас есть высшее образование, то вы с большой вероятностью будете находиться в среде людей различ-

ных национальностей, и это увеличивает вероятность вступления в брак с человеком другой национальности». Сама Ли – живое подтверждение этого тезиса, поскольку встретила своего мужа Эдмонстона, директора портлендского Центра штата по исследованиям народонаселения и перемещения населения, когда они были студентами.

Дэвид Цен, специальный помощник в Управлении пенсий и социальных пособий Министерства труда США, рассказывает похожую историю. Его мать приехала из Эквадора, а отец был сыном китайского дипломата, служившего в Вашингтоне. Их брак, заключенный в конце 1950-х годов, был необычен для того времени. Однако, как говорит Цен: «Я думаю, помогло то, что люди, с которыми они поддерживали дружеские отношения и общались, были образованными и интеллигентными, и хорошо себя чувствовали с людьми из других стран и других культур».

Эта динамика сегодня вполне обычна среди родившихся в Америке американцев азиатского происхождения и латиноамериканцев. «Наблюдаются весьма высокие уровни смешанных браков среди латиноамериканцев и азиатов, которые живут в достаточно интегрированных районах за пределами их традиционных районов сосредоточения на юго-западе и западе страны», – отметил Эдмонстон. В качестве примера он ссылается на исследование, в котором приводится 80-процентный показатель браков, заключенных с партнерами вне конкретных этнических групп, среди родившихся в Америке молодых американцев азиатского происхождения в Новой Англии (на северо-востоке США).

Парадоксально, но рост иммиграции и тенденция к культурному многообразию, которые многие авторы рассматривают в качестве основных факторов, ведущих к расколам, на самом деле способствуют перемешиванию рас и этнических групп. «Когда общество дробится на такое множество групп различного этнического происхождения, то, с математической точки зрения, становится все менее и менее вероятным встретить кого-либо вашей собственной национальности, – говорит Уоттенберг. – Именно это и случилось в принципе с еврейским населением».

Остается спорным вопрос о том, охватит ли чернокожих американцев тенденция «культурной переплавки», как она охватила другие расовые и этнические меньшинства. Скептики указывают на гораздо меньшую долю браков между белыми и черными и говорят, что быстро этого не произойдет. Другие от-

вечают, что статистическая база весьма мала, так как до 1967 г. в 19 штатах подобные браки были незаконными.

ПРОТИВОДЕЙСТВУЮЩИЕ СИЛЫ

Хотя многие силы действуют в пользу роста числа смешанных браков, другие ослабляют эту тенденцию. Особенно ярко это проявляется у афроамериканцев.

Растущий сегмент чернокожего населения, который идет учиться в колледж, вступает в ряды среднего класса и выезжает в пригороды, также следует общей тенденции к росту числа смешанных браков. По данным Рейнольдса Фарли, который изучает особенности расселения афроамериканцев, эта тенденция наиболее заметна в Калифорнии и в таких городах, как Даллас (шт. Техас), Лас-Вегас (шт. Невада) и Феникс (шт. Аризона), где сегрегация по расселению была менее выражена, чем в более старых городах Северо-востока и Среднего Запада США. К примеру, как отметил Эдмонстон, в Калифорнии среди афроамериканцев в возрасте от 25 до 34 лет 14 процентов замужних черных женщин и 32 процента женатых черных мужчин имеют супруга другой расы.

Однако в городских кварталах Северо-востока и Среднего Запада США сохраняется старая картина. «Имеется значительная доля черного населения, которая все еще живет в центральной части городов – в Детройте, Чикаго, Нью-Йорке, – и которая не вовлечена в динамичный процесс экономического роста, – отмечает Фарли, бывший профессор Мичиганского университета, а ныне вице-президент Фонда Рассела Сейджа в Нью-Йорке. – Их этот процесс не затронул, и они остались далеко позади».

Еще одной противодействующей силой служит иммиграция. Как правило, иммигранты не вступают в брак с людьми другой расовой или этнической группы. В некоторой степени это делают их дети, однако смешанные браки чаще всего встречаются в третьем поколении. Последняя широкомасштабная волна иммиграции дала пока только американцев первого или второго поколения.

Вне зависимости от реальной степени происходящего расового и этнического перемешивания, критерием смешанного общества будет доля людей, которые осознают себя как личности, принадлежащие к разным расам или этническим группам. До сих пор этот процент невелик. Отчасти это происходит потому, что люди, как правило, принимают расовую или этническую принадлежность одного родителя – часто родителя из этнического меньшинства, что ха-

рактарно для чернокожих и латиноамериканцев. Однако в большой степени эта самоидентификация навяывается обществом.

«У меня испанская фамилия, и я говорю по-испански, поэтому люди считают меня латиноамериканцем», – пояснил Делпинал, сотрудник Бюро переписи населения.

Расовая идентификация может иметь другой источник, например, обостренное чувство гордости в результате принадлежности к определенной расовой группе или возможность получить выгоду от программы «позитивных действий» либо других программ, направленных на помощь национальным меньшинствам. В последние несколько десятилетий стало модным иметь индейское происхождение. За период между 1970 и 1980 годами численность людей, которые в бланках переписи населения сделали отметку в графе «Американский индеец», увеличилась с 800 000 до 1,4 млн человек, что представляет собой гораздо более быстрый прирост, чем получающийся в результате вычета числа смертей из числа рождений. «Люди решили, что хотят считать себя американскими индейцами, отчасти из-за роста этнического самосознания», – отметил Джеффри С. Пассел, директор Программы по иммиграционной политике в Институте изучения городов и бывший начальник отдела народонаселения Бюро переписи населения.

Именно этим позитивным подходом к расовой или этнической самоидентификации пытаются воспользоваться либеральные еврейские общины. В течение двух тысячелетий браки с неевреями рассматривались как серьезный проступок. Во многих местах евреи читали молитву об умерших по человеку, вступившем в брак с неевреем. В результате смешанные браки были редки. По данным Мейера из Университета города Нью-Йорк, до Второй мировой войны их число составляло не более семи процентов от общего числа браков евреев. Однако в 1970 г. в ходе Общенационального опроса еврейского населения выяснилось, что за предыдущие пять лет 30 процентов новых браков евреев были заключены с неевреями. К 1990 г. этот показатель составил более 50 процентов.

После многих совещаний, размышлений и горячих споров различные группы наиболее либеральных течений иудаизма и еврейские общественные организации решили кардинально изменить свой подход. Они по-прежнему стараются не поощрять смешанных браков, но в случае их заключения оказывают радушный прием новым семьям людей разного вероисповедания.

Одним из тех, кто изменил свою позицию, стал раввин Дэниэл Земел из реформистской синагоги в Вашингтоне. Недавно Земел отметил: «В 1979 г., когда я стал раввином, я считал, что тех раввинов, которые заключают смешанные браки, следует изгонять из ассоциаций раввинов. Но с тех пор мое мировоззрение значительно изменилось». Хотя сам он по-прежнему не заключает браков между представителями разных вероисповеданий. «Я думаю, что, если можно представить себе многообразную, неоднородную еврейскую общину, то это и есть именно то, к чему мы придем в будущем», – считает он. Вместе с тем он признает, что это потребует революции во взглядах той части еврейства, которую сильнее объединяют общие европейские корни, а не религиозные обычаи.

Описываемые Земелом изменения в какой-то степени аналогичны переменам, которые должны произойти в Соединенных Штатах Америки по мере того, как они трансформируются и превращаются из страны с преимущественно белым населением в страну, где существует многорасовое смешанное население. В качестве первого шага по этому пути нам, возможно, нужно понять, кто мы. А это требует точного восприятия всех цветов и различных оттенков между ними. ■

Рошел Л. Стэнфилд, бывший штатный корреспондент «Нэшнл Джорнэл», в настоящее время работает в г. Вашингтоне и пишет на темы демографии и урбанистики.

Эта статья первоначально была опубликована в номере «Нэшнл Джорнэл» от 13 сентября 1997 г. Впоследствии переработана автором. Авторские права от 1997 г. принадлежат «Нэшнл Джорнэл Груп Инк.» Все права защищены. Перепечатывается с разрешения.

БИБЛИОГРАФИЯ

И РЕСУРСЫ СЕТИ ИНТЕРНЕТ

Избранные книги, статьи и документы

Aleinikoff, T. Alexander "A Multicultural Nationalism?"
The American Prospect, January-February 1998,
pp. 80-86.
[<http://www.epn.org/prospect/36/36aleifs.html>]

Anderson, Margo J.
The American Census: A Social History. New Haven CT:
Yale University Press, 1988.

Anderson, Margo J. and Fienberg, Stephen E. *Who
Counts? The Politics of Census-Taking in Contemporary
America*. New York: Russell Sage Foundation, 1999.

Angel, Ronald J. and Angel, Jacqueline L. *Who Will Care
for Us? Aging and Long-Term Care in Multicultural
America*. New York: New York University, 1997.

Anderton, Douglas L.; Barrett, Richard E.; and Bogue,
Donald J. *The Population of the United States*. 3d ed.
New York: Free Press, 1997.

Barkan, Elliott Robert. *And Still They Come: Immigrants
and American Society, 1920 to the 1990s*. Wheeling, IL:
Harlan Davidson, 1996.

Belsie, Laurent. "America's New Non-Melting Pot." *The
Christian Science Monitor*, March 5, 1999, p. ff.

Besharov, Douglas J. and Sullivan, Timothy S. "One Flesh:
America Is Experiencing an Unprecedented Increase in
Black-White Inter-marriage." *The New Democrat*,
July-August 1996, p. 19 ff.

Bianchi, Suzanne and Spain, Daphne. *Balancing Act:
Motherhood, Marriage and Employment Among American
Women*. New York: Russell Sage Foundation, 1996.

Booth, William et al. "Myth of the Melting Pot: America's
Racial and Ethnic Divides." *The Washington Post*, February
22 - December 28 1998 (online).

Series of occasional articles on the impact of immigration
in the United States. Part One: One Nation, Indivisible?;
Part Two: In Los Angeles, a Sense of Future Conflicts; Part
Three: Immigrants, Shunning the Idea of Assimilation; Part
Four: Sweat of Their Brows Reshapes Economy; Part Five:
A White Migration North from Miami; Part Six: Interracial
Marriages Eroding Barriers.
[<http://www.washingtonpost.com/wp-srv/national/longterm/meltingpot/melt0222.htm>]

Brenner, Reuven. "Land of Opportunity." *Forbes*, October
12, 1998, pp. 66-74.

Briggs, Xavier de Souza, ed. "Racially and Ethnically Diver-
se Urban Neighborhoods." *Cityscape: A Journal of Policy
Development and Research*, vol. 4, no. 2, 1998, pp. 1-269.
This issue is entirely devoted to the study of fourteen stable,
racially and ethnically diverse urban communities in the
United States.

Burman, Len et al. *Policy Challenges Posed by the Aging
of America*. New York: Urban Institute, 1998.
[<http://www.urban.org/health/oldpol.html>]

Chiswick, Barry and Sullivan, Teresa A. "The New
Immigrants." In Farley, Reynolds, ed. *State of the Union:
America in the 1990s*. vol. 2. New York: Russell Sage
Foundation, 1995.

Choldin, Harvey. Looking for the Last Percent: *The
Controversy over Census Undercounts*. New Brunswick, NJ:
Rutgers University Press, 1994.

De Vita, Carol J. "The United States at Mid-Decade." *Population
Bulletin*, March 1996, pp. 1-48.

Del Pinal, Jorge and Singer, Audrey. "Generations of
Diversity: Latinos in the United States." *Population Bulletin*,
October 1997, pp. 1-48.

Edmonston, Barry. *The 2000 Census Challenge*. PRB
Reports on America, vol. 1, no. 1. Washington: Population
Reference Bureau, January 1999.

Edmonston, Barry and Passel, Jeffrey S., eds. *Immigration and Ethnicity: The Integration of America's Newest Arrivals*. Washington: Urban Institute Press, 1994.

Edmonston, Barry and Schultze, Charles M., eds. *Modernizing the U.S. Census*. Washington: National Academy Press, 1995.

Etzioni, Amitai. "Some Diversity." *Society*, July 1998, pp. 59-61.

Farley, Reynolds. *The New Reality: Who We Are, How We Got Here, Where We Are Going*. New York: Russell Sage Foundation, 1996.

Frey, William H. "The New Demographic Divide in the U.S.: Immigrant and Domestic Migrant Magnets" *The Public Perspective*, June 1998, pp. 25-40.

Frey, William H. and Farley, Reynolds. "Latino, Asian and Black Segregation in U.S. Metropolitan Areas: Are Multi-ethnic Metros Different?" *Demography*, February 1996, pp. 35-50.

Frey, William H. et al. *Diversity in America: Projections for Minority, Black, Hispanic American and Asian American Populations to the Year 2001*. Stamford, CT: PRIMEDIA Intertec, 1998.

For other works by this author, please see publications page in the Population Studies Center at the University of Michigan [<http://www.psc.lsa.umich.edu>].

Funderburg, Lise. *Black, White, Other: Biracial Americans Talk about Race and Identity*. New York: Morrow, 1994.

Funderburg, Lise. "Crossing the Demographic Divide: the Otherness of Multiracial Identity." *America Demographics*, October 1998, pp. 24-25.

Gibson, Campbell J. and Lennon, Emily. *Historical Census Statistics on the Foreign-born Population of the United States: 1850-1990*. Population Working Paper, No. 29. Washington: U.S. Bureau of the Census, February 1999. [<http://www.census.gov/population/www/documentation/twps0029/twps0029.html>]

Hobbs, Frank B. with Damon, Bonnie L. *65+ in the United States*. Current Population Reports, Special Studies, P23-190. Washington: U.S. Bureau of the Census, 1996. [<http://www.census.gov/prod/1/pop/p23-190/p23-190.html>]

Jost, Kenneth. "Census 2000." *The CQ Researcher*, May 1, 1998, pp. 385-408.

Kirschten, Dick. "America's Demographic Divide." *National Journal*, January 16, 1999, pp. 104-106.

Kraut, Alan M. *The Huddled Masses: The Immigrant in American Society, 1880-1921*. Wheeling, IL: Harlan Davidson, 1982.

Lind, Michael. "The Beige and the Black" *The New York Times Magazine*, August 16, 1998, p. 38-39.

Lee, Sharon M. "Asian Americans: Diverse and Growing." *Population Bulletin*, June 1998, pp. 1-40.

Littman, Mark S. *A Statistical Portrait of the United States: Social Conditions and Trends*. Lanham, MD: Bernan Press, 1998.

Martin, Philip and Midgley, Elizabeth. "Immigration to the United States: Journey to an Uncertain Destination." *Population Bulletin*, September 1994, pp. 1-40.

Masci, David. "Hispanic-Americans' New Clout." *The CQ Researcher*, September 18, 1998, pp. 809-832.

McNamara, Robert P.; Tempenis, Maria; and Walton, Beth. *Crossing the Line: Interracial Couples in the South*. Westport, CT: Greenwood Press, 1999.

Miller, D.W. "Scholars of Immigration Focus on the Children." *The Chronicle of Higher Education*, February 5, 1999, pp. A19+.

Millman, Joel. *The Other Americans: How Immigrants Renew Our Country, Our Economy, and Our Values*. New York: Viking, 1997.

O'Hare, William. "Managing Multiple-Race Data." *American Demographics*, April 1998, pp. 42-44.

O'Hearn, Claudine C., ed. *Half and Half: Writers on Growing Up Biracial and Bicultural*. New York: Pantheon Books, 1998.

Peterson, Peter P. *Gray Dawn: How the Coming Age Wave Will Transform America and the World*. New York: Times Books, 1999.

Pitts, David. "The New Face of Atlanta" *Issues of Democracy: Democratic Local Government*; April 1999, pp. 22–30.
[<http://www.usia.gov/journals/itdhr/0499/ijde/pitts.htm>]

Portes, Alejandro and Rumbaut, Ruben G. *Immigrant America: A Portrait*. 2d ed. Berkeley: University of California Press, 1996.

President's Initiative on Race. *One America in the 21st Century: Forging a New Future; the Advisory Board's Report to the President*. Washington: U.S. Govt. Print. Off., 1998.

Full text: [<http://www.whitehouse.gov/Initiatives/OneAmerica/PIR.pdf>]

Executive summary: [http://www.whitehouse.gov/Initiatives/OneAmerica/PIR_summary.pdf]

Robinson, Linda. "Hispanics Don't Exist." *U.S. News and World Report*, May 11, 1998, pp. 26–32.

This article provides a guide to the nation's 17 major Latino subcultures.

Rozzak, Theodore. *America the Wise: The Longevity Revolution and the True Wealth of Nations*. Boston, MA: Houghton Mifflin, 1998.

Rozzak, Theodore. *The Making of a Counterculture: Reflections on the Technocratic Society and Its Youthful Opposition*. Berkeley: University of California Press, 1995.

Russell, Cheryl. *The Official Guide to Racial and Ethnic Diversity: Asians, Blacks, Hispanics, Native Americans, and Whites*. 2d ed. Ithaca, NY: New Strategist Publications, 1998.

See especially, Chapter 7, "A Generation of Demographic Debates in the United States," and Chapter 8, "American Political Interests and Population Statistics."

Scheibel, James. "Recruiting the Over-the-Hill-Gang for National Service." *Social Policy*, Winter 1996, pp. 30–35.

Schmidley, Dianne and Alvarado, Herman A. *The Foreign-Born Population in the United States: March 1997*. Current Population Reports: P20–507. Washington: U.S. Bureau of the Census, March 1998.
[<http://www.census.gov/prod/3/98pubs/p20-507.pdf>]

Schnaiberg, Lynn. "Immigrants: Providing a Lesson in How to Adapt." *Education Week on the Web*, vol. 18, no. 20, 7 pp. [<http://www.edweek.org/ew/vol-18/20immig.h18>]

Seeman, Teresa E. and Adler, Nancy. "Older Americans: Who Will They Be?" *National Forum*, Spring 1998, pp. 22–24.

Smith, James P. and Edmonston, Barry., eds. *The Immigration Debate: Studies on the Economic, Demographic, and Fiscal Effects on Immigration*. Washington: National Academy Press, 1998.
Chapter 10, "The Impact of Recent Immigration on Population Redistribution within the United States," was written by William H. Frey and Kao-Lee Liaw.

Smith, James P. and Edmonston, Barry, eds. *The New Americans: Economic, Demographic, and Fiscal Effects of Immigration*. Washington: National Academy Press, 1997.

Spain, Daphne. *America on the Edge of Two Centuries*. PRB Reports on America, vol. 1, no. 2. Washington: Population Reference Bureau, May 1999.

Stanfield, Rochelle L. "Old Folks at Home." *National Journal*, February 14, 1998, pp. 338–341.

Suro, Roberto. "Recasting the Melting Pot." *American Demographics*, March 1999, pp. 30–32.

Suro, Roberto. *Strangers Among Us: How Latino Immigration Is Transforming America*. New York: Knopf, 1998.

Teitelbaum, Michael S. and Winter, Jay. *A Question of Numbers: High Migration, Low Fertility, and the Politics of National Identity*. New York: Hill & Wang, 1998.

Tilove, Jonathan. "The New Map of American Politics." *The American Prospect*, May–June 1999, 12 pp.
[<http://epn.org/prospect/44/44tilove.html>]

Ungar, Sanford J. *First Blood: The New American Immigrants*. New York: Simon and Schuster, 1995.

Tyson, Ann Scott. "It's a Date: Young Love Bridges Race Divide." *The Christian Science Monitor*, December 3, 1997, pp. 1, 18.

U.S. Administration on Aging. *Aging into the 21st Century*. Washington: Administration on Aging, 1996.
[<http://www.aoa.dhhs.gov/aoa/stats/aging21/default.htm>]

U.S. Census Bureau. *The Black Population in the United States: March 1998*. P20–508. Washington: U.S. Bureau of the Census, July 1998.

Link to a summary of the report and data tables:
[<http://www.census.gov/population/www/socdemo/race/black.html>]

U.S. Census Bureau. *Historical Statistics of the United States, Colonial Times to 1970*. Washington: U.S. Govt. Print. Off., 1975.

U.S. Census Bureau.
How We Are Changing ó Demographic State of the Nation, 1997. P23–193. Washington: Bureau of the Census, 1997.
[<http://www.census.gov/prod/2/pop/p23/p23–193.pdf>]

U.S. Census Bureau. *Population Profile of the United States, 1997*. P23–194. Washington: Bureau of the Census, 1998.
[<http://www.census.gov/prod/3/98pubs/p23–194.pdf>]

U.S. Commission on Immigration Reform. *Becoming an American: Immigration and Immigration Policy; 1997 Report to Congress*. Washington: U.S. Commission on Immigration Reform, 1997.

U.S. Information Agency. “One from Many: Immigration Patterns and Ethnic Composition. *Portrait of the United States*. Washington: U.S. Information Agency, pp. 3–9.
[<http://www.usia.gov/usa/infousa/facts/portrait/ch1.htm>]

ИЗБРАННЫЕ РЕСУРСЫ СЕТИ ИНТЕРНЕТ

Страница Американской ассоциации пенсионеров (ААП)
[<http://research.aarp.org/>]

Основные сферы деятельности: «информация и образование, работа с населением, защита прав потребителей, правовая и судебная защита, предоставление услуг членам организации». ААП использует эту страницу Интернета для информирования членов ААП и населения в целом по вопросам, касающимся прав потребителей, экономической безопасности, работы, здоровья, самостоятельной жизни и другим вопросам, имеющим важное значение для пожилых людей. Она также служит полезным источником публикаций [<http://research.aarp.org/rgs5pubs.html>], таких как «Общие сведения о пожилых американцах» и «Портрет меньшинств старшего возраста», а также исчерпывающим справочником информации [<http://www.aarp.org/cyber/guide1.htm>].

Америка и пожилые люди
[<http://www.seniors.gov/intro.html>]

«Америки и пожилые люди» – инициатива федеральных ведомств и организаций по оказанию электронных услуг пожилым людям. На этом сайте Интернета предлагается информация о льготах, здоровье и питании, защите потребителей, занятости и волонтерской работе, налогах, путешествиях и досуге, образовании и профессиональной подготовке, а также ссылки на другие аналогичные источники.

Ассоциация американцев, принадлежащих к разным расам (АМЭА)
[<http://www.ameasite.org/>]

Цель этой общенациональной организации межэтнических и межрасовых групп заключается в том, чтобы содействовать «распространению позитивной информации о межрасовой и межэтнической принадлежности в интересах индивида и общества в целом». АМЭА предоставляет сведения по таким вопросам, как классификации населения в официальных анкетах, мультиэтническая и мультирасовая идентификация, воспитание детей в межрасовой семье, здоровье, образование и межрасовое усыновление.

«Американская Демография»
[<http://www.demographics.com>]

На этом сайте предлагаются публикации, такие как журнал «Американская демография», сведения о тенденциях в области потребления для руководителей компаний, методы маркетинга, прогнозы, информационный бюллетень о демографических тенденциях и прогнозах конъюнктуры, а также методы исследования.

Центр исследований в области иммиграции (ЦИИ)
[<http://www.cis.org/>]

Центр занимается исключительно анализом экономических, социальных, демографических, финансовых и прочих аспектов влияния иммиграции на Соединенные Штаты Америки. Задача ЦИИ заключается в том, чтобы «более полно информировать общественность и формировать понимание необходимости иммиграционной политики, ставящей во главу угла общенациональные интересы».

Центр демографических исследований и переписи населения (ЦДИП)

[<http://www.upa.pdx.edu/CPRC/>]

Действующий на базе портлендского Университета штата, ЦДИП в основном занимается разработкой оценок численности населения штата Орегон. Кроме того, он обеспечивает «возможности для исследования причин и последствий демографических изменений». Через этот сайт Интернета можно получить доступ к федеральным данным и данным штатов, информации о прикладных исследовательских проектах, публикациям ЦДИП и ссылкам на другие сайты Интернета.

Иммиграция: вечные противоречия
[<http://theatlantic.com/atlantic/atlweb/flashbks/immigr/immigint.htm>]

Аннотации статей, опубликованных в «Атлантик Мансли» по вопросам иммиграции начиная с 1896 г., вместе со ссылками на полный текст.

Иммиграция в памяти американцев
[<http://lcweb2.loc.gov/ammem/ndlpedu/features/immig/immig.html>]

На этой странице, разделенной на четыре хронологических периода – Заселение, Растущая нация, Великий подъем и Иммиграция сегодня – представлена подробная информация об иммиграции в исторической перспективе. Приводятся выдержки из основных источников и ссылки на полные тексты документов.

1999 г. – Международный год пожилых людей
[<http://www.un.org/esa/socdev/iyop/index.html>]

В знак признания «старения человечества и связанных с этим ожиданий более «зрелого понимания» этого факта, а также предоставления больших возможностей старшему поколению в социальной, экономической, культурной и духовной сферах» Генеральная ассамблея Организации Объединенных Наций провозгласила 1999 г. Международным годом пожилых людей под девизом «Навстречу обществу для всех возрастов». На этом официальном сайте Интернета приводятся календарь мероприятий, концептуальные и оперативные рамки этой инициативы, а также предложения по проведению работы на национальном уровне.

Национальный центр изучения общественного мнения (НЦИОМ)

[<http://www.norc.uchicago.edu/>]

Действующий на базе Чикагского университета, НЦИОМ проводит «идущие на пользу общества исследования по заказам государственных ведомств, учреждений образования, частных фондов, некоммерческих организаций и частных корпораций». Интерес представляют такие темы, как здравоохранение, полицейский контроль в жилых районах, школьная успеваемость, лечение наркомании, рынки труда и уход за пожилыми людьми. НЦИОМ также публикует «Общее социальное обозрение»

[<http://www.norc.uchicago.edu/gss/homepage.htm>],

в котором оцениваются тенденции изменений взглядов, опыта, обычаев и забот американцев за последние 30 лет.

Май 1999 г. – Месяц пожилых американцев
[<http://pr.aoa.dhhs.gov/May99/default.htm>]

Финансируемая Управлением по вопросам старения населения [http://www.aoa.dhhs.gov/], этот сайт содержит информацию о деятельности и мероприятиях, связанных с лозунгом нынешнего года: «Уважайте прошлое, думайте о будущем: навстречу обществу для всех возрастов». Приводятся ссылки на Декларацию Президента, графические материалы, материалы, подготовленные для аналогичных мероприятий в прошлом.

Ассоциация населения Америки

[<http://www.popassoc.org/>]

Эта организация, объединяющая 3000 специалистов, ежеквартально публикует журнал «Демография», содействует проведению исследований в области проблем народонаселения и предоставляет ученым возможность обменяться мнениями на своей ежегодной конференции. Имеются также календарь мероприятий и ссылки на публикации.

Бюро демографической информации (БДИ)

[<http://www.prb.org/>]

Цель Бюро демографической информации – своевременное предоставление объективной информации о тенденциях в сфере народонаселения в США и за рубежом и их последствиях. К числу полезных публикаций относятся ежемесячный информационный бюллетень «Население сегодня», ежеквартальная серия «Доклады БДИ об Америке» и «Справочник по народонаселению». БДИ также ведет сайт «Попнет» [<http://www.popnet.org/>], представляющий собой исчерпывающий аннотированный указатель сайтов Интернета по вопросам народонаселения, включая сайты, созданные государственными и международными организациями, неправительственными организациями, университетскими центрами, а также ассоциациями и серверами списков.

Центр демографических исследований Мичиганского университета

[<http://www.psc.lsa.umich.edu>]

В ЦДИ, одном из старейших центров демографических исследований Соединенных Штатов Америки, работают ученые многих специальностей, занимающиеся исследованиями в области народонаселения. Пользователи могут вести поиск интерактивных ресурсов и получать ссылки на аннотации или полный текст многочисленных публикаций, включая публикации Уильяма Г. Фрея, автора книги «Американский город в эпоху перемен».

Центр демографических исследований Института изучения городов

[<http://www.urban.org/centers/psc.html>]

Центр демографических исследований при Институте изучения городов [<http://www.urban.org/>] проводит демографический анализ и помогает следить за общими экономическими и социальными тенденциями, такими как влияние иммигрантов на экономику и общество в США, изменение состава семей, положение детей в семьях с низкими доходами.

Проект «Голосуйте обдуманно». Проблема: иммиграция

[<http://www.vote-smart.org/issues/IMMIGRATION>]

Проект «Голосуйте обдуманно» нацелен на просвещение населения в вопросах гражданских прав. Этот сайт посвящен нынешним жестким дебатам по поводу иммиграции. Представлены аннотированные ссылки на сайты Интернета, на которых высказываются точки зрения за и против иммиграции.

СеньорНет

[<http://www.seniornet.org/>]

Как следует из девиза программы СеньорНет «Как поделиться мудростью в век информации», ее задача состоит в том, чтобы «просвещать пожилых людей в области компьютерных технологий и обеспечивать доступ к ним в целях повышения качества их жизни и предоставления им возможности поделиться своими знаниями и мудростью».

Статистические ресурсы в Интернете: демография и жилье

[<http://www.lib.umich.edu/libhome/Documents.center/stdemog.html>]

Созданный Центром документов Мичиганского университета, этот сайт Интернета предлагает обширный перечень ресурсов Интернета по вопросам жилья и демографии в Соединенных Штатах Америки.

Перепись населения Соединенных Штатов Америки 2000 г.

[<http://www.census.gov/dmd/www/2khome.htm>]

На этой официальной странице, открытой Бюро переписи населения США и посвященной предстоящей переписи, содержатся ссылки на планы и календарные графики, сведения о переписи в школах, отчеты и оценки по результатам генеральных репетиций переписи, ответы на часто задаваемые вопросы, свидетельства участников, сводки фактических данных и прочие публикации.

Управление по вопросам старения населения США
(УСН)

[<http://www.aoa.dhhs.gov/>]

УСН занимается реализацией программ, помогающих социально уязвимым пожилым людям продолжать жить дома. Оказание социальных услуг и предоставление других программ, которые дают пожилым американцам возможность укреплять здоровье, поддерживать связь с семьей, участвовать в общественной жизни и жизни страны. На сайте имеется доступ к «Статистической информации о пожилых людях» [<http://www.aoa.dhhs.gov/aoa/stats/statpage.html>], данным Национального центра информации о старении населения [<http://www.aoa.dhhs.gov/naic/default.htm>] и указателю сайтов Интернета [<http://www.aoa.dhhs.gov/aoa/webres/craig.htm>].

Управление по вопросам старения населения США.
Старение населения в международных масштабах
[<http://www.aoa.dhhs.gov/international/iyop/default.htm>]
Содержит общие сведения о мероприятиях правительства США, связанных с объявлением 1999 года Международным годом пожилых людей, и ссылки на официальные речи и заявления, инициативы Управления, общенациональные мероприятия и сайт Федерального специального комитета по подготовке к Международному году пожилых людей.

Бюро переписи населения США

[<http://www.census.gov>]

Бюро переписи населения Министерства торговли США публикует многочисленные отчеты, статистические данные и демографические исследования по США. Выпускаемый Отделом информирования общественности Бюро бюллетень «Факты по различным вопросам» [<http://www.census.gov/Press-Release/www/factsheets.html>] содержит ссылки на полезную информацию на различные темы, включая «Месяц наследия американцев азиатского происхождения и выходцев с островов Тихого океана», «Месяц латиноамериканского наследия» и «Обратный отсчет до переписи населения 2000 г.».

Конгресс США. Сенат. Специальный комитет по старению населения

[<http://www.senate.gov/~aging/>]

Комитет занимается проблемами старения населения и возможностями, предоставляемыми пожилым людям в сохранении здоровья, обеспечении достаточного дохода, поисках работы и получении жилья.

США: ОБЩЕСТВО И ЦЕННОСТИ

ТОМ 4

ЭЛЕКТРОННЫЕ ЖУРНАЛЫ ИНФОРМАЦИОННОГО АГЕНТСТВА США

№ 2

МЕНЯЮЩИЙСЯ ЛИК АМЕРИКИ:

*Современные
демографические
тенденции*

USA



Июнь 1999